UNIVERSIDAD POLITÉCNICA

DE ATLAUTLA

U P ATLAUTLA

CONTENIDO PÁGINA

I.	**INFORMACIÓN CONTABLE**	
	ESTADO DE SITUACIÓN FINANCIERA	5
	ESTADO DE ACTIVIDADES	6
	ESTADO DE VARIACIÓN EN LA HACIENDA PÚBLICA	7
	ESTADO DE CAMBIOS EN LA SITUACIÓN FINANCIERA	8
	ESTADO DE FLUJOS DE EFECTIVO	9
	ESTADO ANALÍTICO DEL ACTIVO	10
	ESTADO ANALÍTICO DE LA DEUDA Y OTROS PASIVOS	11
	NOTAS A LOS ESTADOS FINANCIEROS	12
II.	**INFORMACIÓN PRESUPUESTARIA**	30
III.	**INFORMACIÓN PROGRAMÁTICA**	45
IV.	**ANEXOS ESTABLECIDOS EN DIFERENTES ORDENAMIENTOS**	56
V.	**FORMATOS PARA EL CUMPLIMIENTO DE LA LEY DE DISCIPLINA FINANCIERA DE LAS ENTIDADES FEDERATIVAS Y LOS MUNICIPIOS**	60

Universidad Politécnica de Atlautla
Estado de Situación Financiera
Al 31 de diciembre de 2018 y 2017
(Miles de Pesos)

CONCEPTO	Año 2018	Año 2017
ACTIVO		
Activo Circulante		
Efectivo y Equivalentes	[illegible]	[illegible]
Derechos a Recibir Efectivo o Equivalentes	[illegible]	[illegible]
Derechos a Recibir Bienes o Servicios		[illegible]
Inventarios	[illegible]	[illegible]
Almacenes		
Estimación por Pérdida o Deterioro de		
Otros Activos Circulantes		
Total de Activos Circulantes	**27,499.4**	[illegible]
Activo No Circulante		
Inversiones Financieras a Largo Plazo		
Derechos a Recibir Efectivo o Equivalentes		
Bienes Inmuebles, Infraestructura y Construcciones en Proceso	65,977.0	56,635.2
Bienes Muebles	29,954.2	18,939.5
Activos Intangibles		
Depreciación, Deterioro y Amortización Acumulada de Bienes	-2,504.8	-1,277.8
Activos Diferidos		
Estimación por Pérdida o Deterioro de Activos no Circulantes		
Otros Activos no Circulantes		
Total de Activos No Circulantes	**92,426.4**	74,297.9
Total del Activo	**119,925.8**	**100,871.7**

CONCEPTO	Año 2018	Año 2017
PASIVO		
Pasivo Circulante		
Cuentas por Pagar a Corto Plazo	[illegible]	[illegible]
Documentos por Pagar a Corto Plazo		
Porción a Corto Plazo de la Deuda Pública a Largo Plazo		
Títulos y Valores a Corto Plazo		
Pasivos Diferidos a Corto Plazo		
Fondos y Bienes de Terceros en Garantía y/o		
Provisiones a Corto Plazo		
Otros Pasivos a Corto Plazo		
Total de Pasivos Circulantes	**9,740.9**	**12,876.2**
Pasivo No Circulante		
Cuentas por Pagar a Largo Plazo		
Documentos por Pagar a Largo Plazo		
Deuda Pública a Largo Plazo		
Pasivos Diferidos a Largo Plazo		
Fondos y Bienes de Terceros en Garantía y/o en		
Provisiones a Largo Plazo		
Total de Pasivos No Circulantes	**.0**	**.0**
Total del Pasivo	**9,740.9**	**12,876.2**
HACIENDA PÚBLICA/ PATRIMONIO		
Hacienda Pública/Patrimonio Contribuido	**.0**	**.0**
Aportaciones		
Donaciones de Capital		
Actualización de la Hacienda Pública / Patrimonio		
Hacienda Pública/Patrimonio Generado	**110,184.9**	[illegible]
Resultados del Ejercicio (Ahorro / Desahorro)	22,361.9	[illegible]
Resultados de Ejercicios Anteriores	87,823.0	[illegible]
Revalúos		
Reservas		
Rectificaciones de Resultados de Ejercicios Anteriores		
Exceso o Insuficiencia en la Actualización de la	**.0**	**.0**
Resultado por Posición Monetaria		
Resultado por Tenencia de Activos no Monetarios		
Total Hacienda Pública/ Patrimonio	**110,184.9**	**87,995.5**
Total del Pasivo y Hacienda Pública / Patrimonio	**119,925.8**	**100,871.7**

Universidad Politécnica de Atlautla
Estado de Actividades
Del 1 de Enero al 31 de Diciembre de 2018 y 2017
(Miles de Pesos)

Concepto	2018	2017
INGRESOS Y OTROS BENEFICIOS		
Ingresos de la Gestión	.0	.0
Impuestos		
Cuotas y Aportaciones de Seguridad Social		
Contribuciones de Mejoras		
Derechos		
Productos de Tipo Corriente		
Aprovechamientos de Tipo Corriente		
Ingresos por Venta de Bienes y Servicios		
Ingresos no Comprendidos en las Fracciones de la Ley de Ingresos Causados en Ejercicios Fiscales Anteriores Pendientes de Liquidación o Pago		
Participaciones, Aportaciones, Transferencias, Asignaciones, Subsidios y Otras Ayudas	41,316.2	43,897.6
Participaciones y Aportaciones		
Transferencias, Asignaciones, Subsidios y Otras Ayudas	41,316.2	43,897.6
Otros Ingresos y Beneficios	914.7	663.4
Ingresos Financieros	35.0	523.6
Incremento por Variación de Inventarios		
Disminución del Exceso de Estimaciones por Pérdida o Deterioro u Obsolescencia		
Disminución del Exceso de Provisiones		
Otros Ingresos y Beneficios Varios	879.7	139.8
Total de Ingresos y Otros Beneficios	42,230.9	44,561.0
GASTOS Y OTRAS PÉRDIDAS		
Gastos de Funcionamiento	18,434.9	16,577.7
Servicios Personales	11,185.6	10,043.2
Materiales y Suministros	2,592.7	2,256.0
Servicios Generales	4,656.6	4,278.5
Transferencias, Asignaciones, Subsidios y Otras Ayudas	.0	381.0
Transferencias Internas y Asignaciones al Sector Público		
Transferencias al Resto del Sector Público		
Subsidios y Subvenciones		381.0
Ayudas Sociales		
Pensiones y Jubilaciones		
Transferencias a Fideicomisos, Mandatos y Contratos Análogos		
Transferencias a la Seguridad Social		
Donativos		
Transferencias al Exterior		
Participaciones y Aportaciones	.0	.0
Participaciones		
Aportaciones		
Convenios		
Intereses, Comisiones y Otros Gastos de la Deuda Pública	.0	.0
Intereses de la Deuda Pública		
Comisiones de la Deuda Pública		
Gastos de la Deuda Pública		
Costo por Coberturas		
Apoyos Financieros		
Otros Gastos y Pérdidas Extraordinarias	1,434.1	842.0
Estimaciones, Depreciaciones, Deterioros, Obsolescencia y Amortizaciones	1,227.0	842.0
Provisiones		
Disminución de Inventarios		
Aumento por Insuficiencia de Estimaciones por Pérdida o Deterioro y Obsolescencia		
Aumento por Insuficiencia de Provisiones		
Otros Gastos	207.1	
Inversión Pública	.0	.0
Inversión Pública no Capitalizable		
Total de Gastos y Otras Pérdidas	19,869.0	17,800.7
Resultados del Ejercicio (Ahorro/Desahorro)	22,361.9	26,760.3

Universidad Politécnica de Atlautla
Estado de Variación en la Hacienda Pública
Del 1 de Enero al 31 de Diciembre de 2018 y 2017

Concepto	Hacienda Pública / Patrimonio Contribuido	Hacienda Pública / Patrimonio Generado de Ejercicios Anteriores	Hacienda Pública / Patrimonio Generado del Ejercicio	Exceso o Insuficiencia en la Actualización de la Hacienda Pública / Patrimonio	Total
Hacienda Pública / Patrimonio Contribuido Neto de 2017	0.0				0.0
Aportaciones	0.0				0.0
Donaciones de Capital					0.0
Actualización de la Hacienda Pública/Patrimonio					0.0
Hacienda Pública / Patrimonio Generado Neto de 2017		61,235.2	26,760.3		87,995.5
Resultados del Ejercicio (Ahorro/Desahorro)			26,760.3		26,760.3
Resultados de Ejercicios Anteriores		61,235.2			61,235.2
Revalúos		0.0			0.0
Reservas					0.0
Rectificaciones de Resultados de Ejercicios Anteriores					0.0
Exceso o Insuficiencia en la Actualización de la Hacienda Pública / Patrimonio Neto de 2017				0.0	0.0
Resultado por Posición Monetaria					0.0
Resultado por Tenencia de Activos no Monetarios					0.0
Hacienda Pública / Patrimonio Neto Final de 2017	0.0	61,235.2	26,760.3	0.0	87,995.5
Cambios en la Hacienda Pública / Patrimonio Contribuido Neto de 2018	0.0				0.0
Aportaciones	0.0				0.0
Donaciones de Capital					0.0
Actualización de la Hacienda Pública/Patrimonio					0.0
Variaciones de la Hacienda Pública / Patrimonio Generado Neto de 2018		26,587.8	-4,398.4		22,189.4
Resultados del Ejercicio (Ahorro/Desahorro)			22,361.9		22,361.9
Resultados de Ejercicios Anteriores		26,587.8	-26,760.3		-172.5
Revalúos			0.0		0.0
Reservas					0.0
Rectificaciones de Resultados de Ejercicios Anteriores					0.0
Cambios en el Exceso o Insuficiencia en la Actualización de la Hacienda Pública / Patrimonio Neto de 2018				0.0	0.0
Resultado por Posición Monetaria					0.0
Resultado por Tenencia de Activos no Monetarios					0.0
Hacienda Pública / Patrimonio Neto Final de 2018	0.0	87,823.0	22,361.9	0.0	110,184.9

Universidad Polotécnica de Atlautla
Estado de Cambios en la Situación Financiera
Del 1 de Enero al 31 de Diciembre de 2018
(Miles de Pesos)

Concepto	Origen	Aplicación
ACTIVO	**13,036.4**	**32,090.5**
Activo Circulante	**11,809.4**	**12,705.0**
Efectivo y Equivalentes	.0	6,576.3
Derechos a Recibir Efectivo o Equivalentes	10,930.2	
Derechos a Recibir Bienes o Servicios	879.2	
Inventarios		6,128.7
Almacenes		
Estimación por Pérdida o Deterioro de Activos Circulantes		
Otros Activos Circulantes		
Activo No Circulante	**1,227.0**	**19,385.5**
Inversiones Financieras a Largo Plazo		
Derechos a Recibir Efectivo o Equivalentes a Largo Plazo		
Bienes Inmuebles, Infraestructura y Construcciones en Proceso		9,370.8
Bienes Muebles		10,014.7
Activos Intangibles		
Depreciación, Deterioro y Amortización Acumulada de Bienes	1,227.0	
Activos Diferidos		
Estimación por Pérdida o Deterioro de Activos no Circulantes		
Otros Activos no Circulantes		
PASIVO	**.0**	**3,135.3**
Pasivo Circulante	**.0**	**3,135.3**
Cuentas por Pagar a Corto Plazo		3,135.3
Documentos por Pagar a Corto Plazo		
Porción a Corto Plazo de la Deuda Pública a Largo Plazo		
Títulos y Valores a Corto Plazo		
Pasivos Diferidos a Corto Plazo		
Fondos y Bienes de Terceros en Garantía y/o Administración a Corto Plazo		
Provisiones a Corto Plazo		
Otros Pasivos a Corto Plazo		
Pasivo No Circulante	**.0**	**.0**
Cuentas por Pagar a Largo Plazo		
Documentos por Pagar a Largo Plazo		
Deuda Pública a Largo Plazo		
Pasivos Diferidos a Largo Plazo		
Fondos y Bienes de Terceros en Garantía y/o en Administración a Largo Plazo		
Provisiones a Largo Plazo		
HACIENDA PÚBLICA/PATRIMONIO	**26,587.8**	**4,398.4**
Hacienda Pública/Patrimonio Contribuido	**.0**	**.0**
Aportaciones		
Donaciones de Capital		
Actualización de la Hacienda Pública/Patrimonio		
Hacienda Pública/Patrimonio Generado	**26,587.8**	**4,398.4**
Resultados del Ejercicio (Ahorro/Desahorro)		4,398.4
Resultados de Ejercicios Anteriores	26,587.8	
Revalúos		
Reservas		
Rectificaciones de Resultados de Ejercicios Anteriores		
Exceso o insuficiencia en la Actualización de la Hacienda Pública/Patrimonio	**.0**	**.0**
Resultado por Posición Monetaria		
Resultado por Tenencia de Activos no Monetarios		

Universidad Politécnica de Atlautla
Estado de Flujos de Efectivo
Del 1 de Enero al 31 de diciembre de 2018 y 2017
(Miles de Pesos)

Concepto	2018	2017
Flujos de Efectivo de las Actividades de Operación		
Origen	**42,230.9**	**44,561.0**
Impuestos		
Cuotas y Aportaciones de Seguridad Social		
Contribuciones de Mejoras		
Derechos		
Productos de Tipo Corriente	35.0	523.6
Aprovechamientos de Tipo Corriente		
Ingresos por Venta de Bienes y Servicios		
Ingresos no Comprendidos en las Fracciones de la Ley de Ingresos Causados en Ejercicios Fiscales Anteriores Pendientes de Liquidación o Pago		
Participaciones y Aportaciones		
Transferencias, Asignaciones y Subsidios y Otras Ayudas	41,316.2	43,897.6
Otros Orígenes de Operación	879.7	139.8
Aplicación	**19,869.0**	**17,800.7**
Servicios Personales	11,185.6	10,043.2
Materiales y Suministros	2,592.7	2,256.0
Servicios Generales	4,656.6	4,278.5
Transferencias Internas y Asignaciones al Sector Público		
Transferencias al Resto del Sector Público		
Subsidios y Subvenciones		381.0
Ayudas Sociales		
Pensiones y Jubilaciones		
Transferencias a Fideicomisos, Mandatos y Contratos Análogos		
Transferencias a la Seguridad Social		
Donativos		
Transferencias al Exterior		
Participaciones		
Aportaciones		
Convenios		
Otras Aplicaciones de Operación	1,434.1	842.0
Flujos Netos de Efectivo por Actividades de Operación	**22,361.9**	**26,760.3**
Flujos de Efectivo de las Actividades de Inversión		
Origen	**13,036.4**	**5,226.7**
Bienes Inmuebles, Infraestructura y Construcciones en Proceso		.0
Bienes Muebles	1,227.0	838.4
Otros Orígenes de Inversión	11,809.4	4,388.3
Aplicación	**25,514.2**	**25,184.3**
Bienes Inmuebles, Infraestructura y Construcciones en Proceso	9,370.8	12,371.2
Bienes Muebles	10,014.7	6,781.7
Otras Aplicaciones de Inversión	6,128.7	6,031.4
Flujos Netos de Efectivo por Actividades de Inversión	**-12,477.8**	**-19,957.6**
Flujo de Efectivo de las Actividades de Financiamiento		
Origen	**.0**	**.0**
Endeudamiento Neto		
Interno		
Externo		
Otros Orígenes de Financiamiento		
Aplicación	**3,307.8**	**5,843.4**
Servicios de la Deuda		
Interno		
Externo		
Otras Aplicaciones de Financiamiento	3,307.8	5,843.4
Flujos Netos de Efectivo por Actividades de Financiamiento	**-3,307.8**	**-5,843.4**
Incremento/Disminución Neta en el Efectivo y Equivalentes al Efectivo	**6,576.3**	**959.3**
Efectivo y Equivalentes al Efectivo al Inicio del Ejercicio	4,676.0	3,716.7
Efectivo y Equivalentes al Efectivo al Final del Ejercicio	**11,252.3**	**4,676.0**

Universidad Politécnica de Atlautla
Estado Analítico del Activo
Del 1 de Enero al 31 de Diciembre de 2018
(Miles de Pesos)

Concepto	Saldo Inicial	Cargos del Periodo	Abonos del Periodo	Saldo Final	Variación del Periodo
	1	2	3	4 =(1+2-3)	(4-1)
ACTIVO	**100,871.7**	**31,211.3**	**12,157.2**	**119,925.8**	**19,054.1**
Activo Circulante	**26,603.8**	**11,825.8**	**10,930.2**	**27,499.4**	**895.6**
Efectivo y Equivalentes	4,676.0	6,576.3		11,252.3	6,576.3
Derechos a Recibir Efectivo o Equivalentes	12,018.5		10,930.2	1,088.3	-10,930.2
Derechos a Recibir Bienes o Servicios	879.2	-879.2		.0	-879.2
Inventarios	9,030.1	6,128.7		15,158.8	6,128.7
Almacenes				.0	.0
Estimación por Pérdida o Deterioro de Activos Circulantes				.0	.0
Otros Activos Circulantes					
Activo No Circulante	**74,267.9**	**19,385.5**	**1,227.0**	**92,426.4**	**18,158.5**
Inversiones Financieras a Largo Plazo				.0	
Derechos a Recibir Efectivo o Equivalentes a Largo Plazo					
Bienes Inmuebles, Infraestructura y Construcciones en Proceso	56,606.2	9,370.8		65,977.0	9,370.8
Bienes Muebles	18,939.5	10,014.7		28,954.2	10,014.7
Activos Intangibles				.0	.0
Depreciación, Deterioro y Amortización Acumulada de Bienes	-1,277.8	.0	1,227.0	-2,504.8	-1,227.0
Activos Diferidos				.0	.0
Estimación por Pérdida o Deterioro de Activos no Circulantes				.0	.0
Otros Activos no Circulantes				.0	.0

Universidad Politécnica de Atlautla
Estado Analítico de la Deuda y Otros Pasivos
Del 1 de Enero al 31 de Diciembre de 2018
(Miles de Pesos)

Denominación de las Deudas	Moneda de Contratación	Institución o País Acreedor	Saldo Inicial del Período	Saldo Final del Período
DEUDA PÚBLICA				
Corto Plazo				
Deuda Interna			.0	.0
Instituciones de Crédito				
Títulos y Valores				
Arrendamientos Financieros				
Deuda Externa			.0	.0
Organismos Financieros Internaci				
Deuda Bilateral				
Títulos y Valores				
Arrendamientos Financieros				
Subtotal a Corto Plazo			*.0*	*.0*
Largo Plazo				
Deuda Interna			.0	.0
Instituciones de Crédito				
Títulos y Valores				
Arrendamientos Financieros				
Deuda Externa			.0	.0
Organismos Financieros Internaci				
Deuda Bilateral				
Títulos y Valores				
Arrendamientos Financieros				
Subtotal a Largo Plazo			*.0*	*.0*
Otros Pasivos	Moneda Nacional		12,876.2	9,740.9
Total de Deuda y Otros Pasivos			*12,876.2*	*9,740.9*

UNIVERSIDAD POLITÉCNICA DE ATLAUTLA.
NOTAS A LOS ESTADOS FINANCIEROS

Al 31 de diciembre de 2017 y 31 de Diciembre de 2018

NOTAS DE DESGLOCE:

1. ESTADO DE SITUACIÓN FINANCIERA

ACTIVO

- **Efectivo y Equivalentes**

El efectivo y las inversiones en valores negociables, se encuentran representados principalmente por las cuentas de cheques bancarias y por inversiones a corto plazo en instituciones financieras.

El saldo de este rubro se integra de la siguiente manera:

	2018	2017
BANCOS	11,212.9	4,676.0
Total del Efectivo y Equivalentes	**11,212.9**	**4,676.0**

Los depósitos en cuenta de cheques y de inversiones se manejan en diversas cuentas aperturádas en Banco Mercantil del Norte, S.A., como sigue:

No. Cuenta	Origen de los Recursos	2018	2017
	Fondo Fijo de Caja	0.0	15.0
694	Concentradora	606.3	606.3
772	Concentradora	77.7	126.8
790	Nómina	521.5	2.4
811	Recursos Estatales	580.5	475.3
820	Federales	6.1	1.1
189	Fondos de Inversión	0.0	3,448.4
352	Fondos de Inversión FAM 2018	9,312.1	0.0
772	PFCE	108.7	0.0
	Total del Efectivo y Equivalentes	**11,212.9**	**4,676.0**

El saldo al 31 de diciembre de 2018 en este rubro es de 11 millones 212.9 miles de pesos.

- **Depósitos de Fondos de Terceros en Garantía**

Se integra por un depósito en garantía que se dejó ante la Comisión Federal de Electricidad por 39.3 miles de pesos.

- **Derecho a Recibir Efectivo o Equivalente**

Concentra los derechos a favor de la Universidad Politécnica de Atlautla, por inversiones financieras, cuentas por cobrar, deudores diversos, así como depósitos de fondos de terceros en garantía y está integrada de la siguiente manera:

Concepto	2018	2017
Inversiones Financieras a Corto Plazo	2.4	7,030.2
Cuentas por Cobrar a Corto Plazo	1,085.6	4,949.0
Deudores Diversos por Cobrar a Corto Plazo	0.3	0.0
Depósitos de Fondos de Terceros en Garantía	0.0	39.3
Total Derechos a Recibir Efectivo o Equivalentes	**1,088.3**	**12,018.5**

El saldo de la cuenta de inversiones se integra como sigue:

No. de cuenta	Origen de los recursos	2018	2017
724	Inversión	0.1	0.1
408	Inversión	2.3	2.1
Total		2.4	2.2

Los intereses que generan las cuentas aperturadas en instituciones bancarias se registran como ingresos propios en el rubro de productos financieros.

INVENTARIOS

El saldo de esta cuenta al 31 de diciembre de 2018 es por 15 millones 158.8 miles de pesos, correspondiente a Bienes en Tránsito FAM 2018, pendientes de recibir.

- **Bienes Inmuebles, Infraestructura y Construcción en Proceso**

Este rubro de integra de la siguiente manera:

Concepto	2018	2017
Edificios no Habitacionales	41,200.7	40,321.5
Obras en Proceso	24,776.3	16,284.7
Total de Bienes Inmuebles	**65,977.0**	**56,606.2**

- **Bienes Muebles**

Los bienes muebles se detallan de la siguiente manera:

Concepto	2018	2017
Mobiliario y Equipo de Administración	14,197.7	13,213.2
Mobiliario y Equipo Educacional y Recreativo	10,350.1	1,319.9
Equipo e Instrumental Médico y de Laboratorio	4,403.3	4,403.3
Maquinaria, otros Equipos y Herramienta	3.1	3.1
Total de Bienes Muebles	**28,954.2**	**18,939.5**

- **Depreciación Acumulada**

La depreciación acumulada de bienes inmuebles y muebles se integra por:

Concepto	2018	2017
Edificio	1,612.8	806.4
Mobiliario y Equipo de Administración	769.8	351.6
Muebles y Enseres	2.1	
Mobiliario y Equipo Educacional y Recreativo	12.5	12.5
Material de Foto, Cine y Grabación	2.3	2.3
Equipo e Instrumental Médico y de Laboratorio	16.2	16.2
Maquinaria, otros Equipos y Herramienta	88.8	88.8
Equipo de Telecomunicación	0.3	
Total de Depreciación	**2,504.8**	**1,277.8**

La depreciación se calcula, a partir del mes siguiente al de su adquisición. Los porcentajes de depreciación en el ejercicio 2018, de acuerdo con el Manual Único de Contabilidad Gubernamental para las Dependencias y Entidades Públicas del Gobierno y Municipios del Estado de México, fueron las siguientes:

Bienes	% Anual
Vehículos	10%
Equipo de Computo	20%
Mobiliario y Equipo de Oficina	3%
Edificio	2%
Maquinaria	10%
El resto	10%

PASIVO

- **Cuentas por Pagar a Corto Plazo**

El saldo de esta cuenta al 31 de diciembre de 2018 y 31 de diciembre 2017 se integra de la siguiente manera:

- Proveedores por Pagar a Corto Plazo

Concepto	2018	2017
Construcciones, Instalaciones y Montajes S.A de C. V.	37.4	37.4
Instituto Mexiquense de la Infraestructura Educativa	88.8	88.8
Cruz R. Consultores S.A.S.	0.0	58.0
Hugo Sánchez Soriano	0.0	14.5
El Economista Grupo Editorial S.A.	38.9	77.7
Alexa Castro	0.0	14.4
Gobierno del Estado 3%	15.2	0.0
Total Proveedores por Pagar a Corto Plazo	**180.3**	**290.8**

- Contratistas por Obras Públicas por Pagar

Concepto	2018	2017
Contratistas IMIFE FAM 2017	3.9	11,399.3
Contratistas IMIFE FAM 2018	5,971.6	0.0
Total Contratistas por Obras Públicas por Pagar	**5,975.5**	**11,399.3**

- Retenciones y Contribuciones por Pagar a Corto Plazo

Concepto	2018	2017
Retenciones por Construcción de Obra	0.0	2.5
Retenciones a ISR	3.3	0.0
Retenciones para el Fondo de Retiro	0.0	139.6
Otras Retenciones	225.7	0.0
Total Retenciones y Contribuciones	**229.0**	**142.1**

- Otras Cuentas por Pagar a Corto Plazo

Concepto	2018	2017
Alexa Castro	38.3	0.0
Comercializadora Xico S.A. de C.V.	5.0	0.0
Comercializadora Plus Care S.A de C.V	2.8	0.0
Adriana Rivera Alegre	18.5	0.0
Dedutel	3,287.4	0.0
Otras Cuentas por Pagar	4.1	0.0
Acreedores Diversos	0.0	1,044.0
Total Cuentas por Pagar a Corto Plazo	**3,356.1**	**1,044.0**

1. ESTADO DE ACTIVIDADES

Ingresos de Gestión

Los ingresos que se generaron se detallan a continuación:

Concepto	2018	2017
Participaciones, Aportaciones, Transferencias, Asignaciones, Subsidios y Otras Ayudas	**41,316.2**	**43,897.6**
Subsidio Estatal	12,721.1	14,828.3
Subsidio Federal	4,944.6	3,754.5
Fondo de Aportaciones Múltiples	23,650.5	25,314.8
Otros	**914.7**	**663.4**
Ingresos Financieros	35.0	523.6
Otros ingresos y Beneficios Varios	879.7	139.8
Total Ingresos	**42,230.9**	**44,561.0**

- **Gastos y Otras Pérdidas**

Concepto	2018	2017
Servicios Personales	11,185.6	10,043.2
Materiales y Suministros	2,592.7	2,256.0
Servicios Generales	4,656.6	4,278.5
Transferencias, Asignaciones, Subsidios y Otras Ayudas	0.0	381.0
Otros Gastos y Pérdidas Extraordinarias	1,434.1	842.0
Total de Gastos de Funcionamiento	**19,869.0**	**17,800.7**

1. ESTADO DE VARIACIÓN EN LA HACIENDA PÚBLICA

Integrado por aportaciones en efectivo o en especie que el Gobierno del Estado de México ha hecho a la Universidad, por los subsidios otorgados para la adquisición de bienes y servicios, así como el resultado de las operaciones del presente ejercicio y el anterior.

El patrimonio es generado de la siguiente manera:

Concepto	2018	2017
Resultado del Ejercicio Ahorro / Desahorro	22,361.9	26,760.3
Resultado de Ejercicios Anteriores	87,823.0	61,235.2
Saldo Neto en la Hacienda Publica	**110,184.9**	**87,995.5**

1. ESTADO DE FLUJO DE EFECTIVO

Efectivo y Equivalentes

El análisis de los saldos al final del ejercicio que figuran en la última parte del Estado de Flujo de Efectivo en la cuenta de efectivo y equivalentes es como sigue:

	2018	2017
Efectivo en Bancos-Tesorería	11,252.3	4,676.0
Total de Efectivo y Equivalentes	**11,252.3**	**4,676.0**

Concepto	2018	2017
Flujos Netos por Actividad de Operación	22,361.9	26,760.3
Flujos Netos de Efectivo por Actividades de Inversión	-12,477.8	-19,957.6
Flujos Netos por actividades de Financiamiento	-3,307.8	-5,843.4
Incremento/Disminución Neta en el efectivo y Equivalente al Efectivo	6,576.3	959.3
Efectivo y Equivalentes al Efectivo al Inicio del Ejercicio	4,676.0	3,716.7
Efectivo y Equivalentes al Efectivo al Final del Ejercicio	11,252.3	4,676.0

Conciliación entre los Ingresos Presupuestarios y Contables, así como entre los Egresos Presupuestarios y los Gastos Contables, Correspondientes del 1 de Enero al 31 de diciembre 2018.

UNIVERSIDAD POLITECNICA DE ATLAUTLA Conciliación entre los Ingresos Presupuestarios y Contables Correspondiente Del 1 de Enero al 31 de diciembre de 2018 (Miles de Pesos)		
1. Ingresos Presupuestarios		52,205.3
2. Más ingresos contables no presupuestarios		0.0
Incremento por variación de inventarios		
Disminución del Exceso de Estimaciones por pérdida o deterioro u obsolescencia		
Disminución del exceso de provisiones		
Otros ingresos y beneficios varios		
Otros ingresos contables no presupuestarios		
3. Menos ingresos presupuestarios no contables		9,974.4
Productos de capital		
Aprovechamientos capital		
Ingresos derivados de financiamientos	9,974.4	
Otros ingresos presupuestarios no contables		
4. Ingresos Contables (4 = 1 + 2 - 3)		42,230.9

UNIVERSIDAD POLITECNICA DE ATLAUTLA
Conciliación entre los Egresos Presupuestarios y los Gastos contables
Correspondiente Del 1 de Enero de 2018 al 31 de diciembre de 2018
(Miles de Pesos)

1.- Total de egresos (presupuestarios)		**55,487.1**
2.- Menos egresos presupuestarios no contables		
Mobiliario y equipo de administración	9,449.7	
Mobiliario y equipo educacional y recreativo		
Equipo e instrumental médico y de laboratorio	6,558.8	
Vehículos y equipo de Transporte		
Equipo de defensa y seguridad		
Maquinaria, otros equipos y herramientas		
Activos biológicos		
Bienes inmuebles		
Activos intangibles		
Obra pública en bienes propios	8,491.6	
Acciones y participaciones de capital		
Compra de títulos y valores		
Inversiones en fideicomisos, mandatos y otros análogos		
Provisiones para contingencias y otras erogaciones especiales		
Amortización de la deuda pública		
Adeudos de ejercicios fiscales anteriores (ADEFAS)	12,552.1	
Otros Egresos Presupuestales No Contables		
3. Más gastos contables no presupuestales		
Estimaciones, depreciaciones, deterioros, obsolescencia y amortizaciones		1,227.0
Provisiones		
Disminución de inventarios		
Aumento por insuficiencia de estimaciones por pérdida o deterioro u obsolescencia		
Aumento por insuficiencia de provisiones		
Otros Gastos		207.1
Otros Gastos Contables No Presupuestales		
4. Total de Gasto Contable (4 = 1 - 2 + 3)		**19,869.0**

NOTAS DE MEMORIA (CUENTAS DE ORDEN)

CUENTAS DE ORDEN PRESUPUESTALES
(Miles de Pesos)

	2018	2017
CUENTAS DEUDORAS		
Almacén	0	0
	0.0	0.0
CUENTAS ACREEDORAS		
Artículos disponibles por el almacén	0	0
	0	0

NO APLICA

CUENTAS DE ORDEN PRESUPUESTALES
(Miles de Pesos)

	2018	2017
CUENTAS DEUDORAS		
Ley de Ingresos Estimada	55,836.0	61,869.7
Presupuesto de Egresos por Ejercer de Gastos de Funcionamiento	24.8	3.7
Presupuesto de Egresos por Ejercer de Transferencias, Asignaciones, Subsidios y Otras Ayudas.		179.2
Presupuesto de Egresos por Ejercer de intereses comisiones y otros		
Presupuesto de Egresos por Ejercer de Bienes Muebles e Inmuebles		
Presupuesto de Egresos por Ejercer de Inversión Publica	324.1	1,024.9
Presupuesto de Egresos Devengado de Gastos de Funcionamiento	15.2	164.6
Presupuesto de Egresos Devengado de Bienes Muebles e Inmuebles		
Presupuesto de Egresos Devengado de Inversión Publica	9,308.1	12,443.3
Presupuesto de Egresos Comprometido de Gastos de Funcionamiento		
Presupuesto de Egresos Pagado de Gastos de Funcionamiento	18,419.7	16,413.1
Presupuesto de Egresos Pagado de transferencias, asignaciones		381.0
Presupuesto de Egresos Pagado de intereses comisiones y otros	12,552.1	18,388.5
Presupuesto de Egresos Pagado de Bienes Muebles e Inmuebles	849.7	
Presupuesto de Egresos Pagado de Inversión Publica	14,342.4	12,871.5
	111,672.1	**123,739.5**
CUENTAS ACREEDORAS		
Ley de Ingresos por Ejecutar	3,630.7	4,561.3
Ley de Ingresos Devengado	1,085.6	4,776.5
Ley de Ingresos Recaudado	51,119.7	52,532.0
Presupuesto de Egresos Aprobado de Gastos de Funcionamiento	18,459.7	16,581.4
Presupuesto de Egresos Aprobado de Transferencias, Asignaciones, Subsidios y Otras Ayudas		560.2
Presupuesto de Egresos Aprobado de intereses comisiones y otros	12,876.2	19,413.3
Presupuesto de Egresos Aprobado de Bienes Muebles e Inmuebles	849.7	
Presupuesto de Egresos Aprobado de Inversión Publica	23,650.5	25,314.8
	111,672.1	**123,739.5**

NOTAS DE GESTIÓN ADMINISTRATIVA

1. Introducción

Los Estados Financieros de la Universidad tienen como objetivo la revelación del contexto de su operación y los aspectos económicos y financieros significativos que tuvieron lugar al 31 de diciembre de 2018 y que influyeron en la toma de decisiones de dicho periodo. Proveen de información financiera confiable y oportuna al Congreso Local y a la ciudadanía en general.

2. Panorama Económico Financiero

Derivado de las medidas establecidas para el uso eficiente, transparente y eficaz de los recurso públicos y que aunado a las medidas, el Gobierno del Estado de México contempla dentro de sus objetivos, generar ahorros en su gasto corriente, que se reflejen en proporcionar más y mejores servicios a la ciudadanía y a los programas sociales, la Universidad cumplió con su programa de trabajo bajo las premisas de austeridad, disciplina y transparencia en el manejo de los recursos públicos sin detrimento en la calidad y oportunidad de la prestación de sus servicios.

3. Autorización e Historia

La Universidad Politécnica de Atlautla (UPAtlautla) se creó como un Organismo Público Descentralizado el Gobierno del Estado de México, mediante Decreto Número 6, emitido por el Poder Ejecutivo del Estado de México, publicado en el Periódico Oficial del Gobierno del Estado de México el 13 de enero de 2014, con Personalidad Jurídica y Patrimonio Propios.

4. Organización y objeto social

a) Objeto social

La Universidad Politécnica de Atlautla tiene como objetivos:

I. Impartir educación superior en los niveles de Licenciatura, Especialización, Maestría y Doctorado, así como cursos de actualización en sus diversas modalidades, incluyendo educación a distancia, diseñados con base en competencias.

II. Propiciar la formación integral de sus estudiantes, en sus ámbitos intelectual, humana, social y profesional alentando una vida sana y libre de discriminaciones.

III. Llevar a cabo la investigación aplicada y desarrollo tecnológico, para impulsar el desarrollo económico y social de la Región, el Estado y el País.

IV. Difundir el conocimiento y la cultura a través de la extensión universitaria y la formación a lo largo de toda la vida.

V. Promover la cultura Innovadora, Científica, Tecnológica y Emprendedora.

VI. Prestar servicios tecnológicos y de asesoría, que contribuyan a mejorar el desempeño del sector público, privado y social, así como de las empresas y otras organizaciones de la Entidad, de la Región y en general del País.

VII. Promover e impartir programas de educación continua con orientación a la capacitación para el trabajo y al fomento de la cultura tecnológica.

VIII. Desarrollar estudios y proyectos en el área de su competencia, que se traduzcan en aportaciones concretas que contribuyan al mejoramiento y mayor eficiencia de la productividad de bienes o servicios y a la elevación de la calidad de vida de la comunidad.

b) Principal actividad

La actividad de la Universidad es la de proporcionar educación superior en los niveles de Licenciatura, Especialización, Maestría y Doctorado.

c) Ejercicio Fiscal

El ejercicio fiscal de la Universidad comprende del 1 de enero al 31 de diciembre de 2018.

d) Régimen Jurídico

El organismo cuenta con Personalidad Jurídica y Patrimonio propios.

e) Consideraciones fiscales

Como organismo público descentralizado, la Universidad únicamente está obligada a retener y enterar el Impuesto sobre la Renta por sueldos y salarios y por arrendamiento, en su caso, en el ámbito federal; en materia de legislación contributaria estatal, entera el Impuesto Sobre Erogaciones por Remuneraciones al Trabajo Personal.

f) Estructura Organizacional Básica

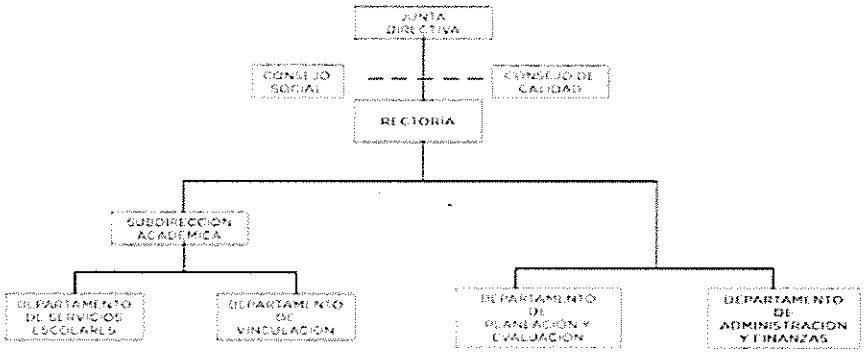

g) Fideicomiso, Mandatos o Análogos

No aplica.

5. Organización Base de Preparación de los Estados Financieros

Los Estados Financieros que se acompañan fueron formulados de conformidad con las disposiciones en materia de información financiera establecidas en la Ley General de Contabilidad Gubernamental y en las bases y criterios contables establecidos en el Manual Único de Contabilidad Gubernamental para las Dependencias y Entidades Públicas del Gobierno y Municipios del Estado de México.

6. Políticas de Contabilidad Significativas

a) Reconocimiento de los Efectos de la Inflación en la Información Financiera

Los estados financieros fueron preparados, sobre la base del costo histórico original, conforme a las disposiciones normativas establecidas en la circular de la información financiera para el reconocimiento de los efectos de la inflación, que deben utilizar las Entidades del Sector Auxiliar del Gobierno del Estado de México. Esta norma establece únicamente, la actualización de los inmuebles, mobiliario y equipo, así como la depreciación acumulada del ejercicio, mediante el método de ajustes por cambios en el Nivel General de Precios a la fecha del balance. Este procedimiento de actualización establecido en la citada circular difiere de lo establecido en la NIF B-10 emanado de las normas de información financiera aceptadas en México, el cual también requiere del reconocimiento de los efectos de la inflación en los componentes del patrimonio y del estado de resultados, la determinación del efecto por posición monetaria y la presentación de los estados financieros comparativos a cifras de cierre del 31 de diciembre de 2018.

Así mismo, la NIF B-10 requiere que se reconozcan los efectos de la inflación en la información financiera siempre que se considere que sus efectos son relevantes, lo cual ocurre cuando dicha inflación es igual o mayor que el 26% acumulado durante los tres ejercicios anuales anteriores.

Bajo este esquema, se establece que cuando la economía se encuentra en un entorno inflacionario se definirá el procedimiento a través del cual, los entes gubernamentales, deberán realizar la revaluación de los estados financieros.

Armonización Contable Gubernamental

A partir del 1 de enero de 2009 entro en vigor la Ley General de Contabilidad Gubernamental, la cual tiene por objeto que los entes púbicos apliquen la nueva ley, para facilitar el registro y la fiscalización de los activos, pasivos, ingresos y gastos y en general para contribuir a medir la eficacia, economía y eficiencia del gasto e ingresos públicos, así como la determinación de la valuación del estado del patrimonio y su expresión en os estados financieros. La Universidad ha adoptado los lineamientos aplicables en la Ley General de Contabilidad Gubernamental.

b) Efectivo y Equivalentes

Se encuentra representado por efectivo y depósitos en cuentas de cheques, valuados a su valor nominal.

c) Derechos a Recibir Efectivo o Equivalentes

Los derechos a recibir efectivo o equivalentes están representados bienes en tránsito y subsidios por cobrar.

d) Inmuebles, Máquinas y Equipo

Los Inmuebles, Máquinas y Equipo se registran inicialmente a su costo de adquisición o construcción, en el caso de bienes donados, as u valor de avalúo.

e) Depreciación

La depreciación se calcula bajo el método de línea recta sobre los saldos mensuales de los activos fijos aplicando a cada rubro de activo, los porcentajes siguientes:

Edificios	2%
Equipo de computo	20%
Equipo de transporte	10%
Mobiliario y equipo	3%
Equipo de laboratorio	10%
Maquinaria y equipo	10%
Equipo diverso	10%

f) Régimen Fiscal

La Universidad Politécnica de Atlautla, no está sujeta al pago del Impuesto Sobre la Renta, de acuerdo al artículo 79 de esta Ley, por considerarse como una entidad no contribuyente de este impuesto, por ser un Organismo Público Descentralizado del Gobierno del Estado de México, únicamente tiene obligaciones como retenedor de impuestos federales a cargo de personas físicas o morales con las que realice operaciones.

g) Operaciones de Carácter Laboral

Las indemnizaciones y compensaciones de retiro y primas de antigüedad que tuviera que pagar la Universidad, en ciertos casos de despido o renuncia de su personal, las reconoce en los egresos del ejercicio en que se paguen debido a que es en ese momento cuando se afecta el presupuesto de egresos del ejercicio, efectuando las adecuaciones presupuestarias correspondientes.

h) Hacienda Pública

El patrimonio de la Universidad Politécnica de Atlautla (UPAtlautla), se encuentra integrado por los siguientes conceptos: Las aportaciones, participaciones, subsidios que otorgan los Gobiernos Federal, Estatal y Municipal, los que adquiera la Universidad por donación, legado y los productos de los fideicomisos en los que se señalen como fideicomisaria. Los bienes muebles e inmuebles que adquiera por cualquier título.

i) Reconocimiento de Ingresos y Egresos, Cuentas por Cobrar y por Pagar

Los ingresos por servicios escolares se reconocen conforme a lo efectivamente cobrado. La Universidad recibe del Gobierno Federal y Estatal subsidio anual, para gasto corriente e inversión en activos fijos y son registrados cuando se devengan, es decir, cuando han sido designados y aprobados. El subsidio pendiente de recibir se registra como una cuenta por cobrar y como un pasivo a corto plazo, el presupuesto ejercido no pagado a la fecha de cierre del ejercicio.

j) Donativos Recibidos en Efectivo y en Especie

Los donativos recibidos en efectivo o en especie se registran en el estado de resultados como un ingreso.

k) Inicio de Operaciones

La Universidad Politécnica de Atlautla inició operaciones el 13 de enero de 2014, fecha en la que fue publicada en la Gaceta de Gobierno del Estado de México la constitución como un Organismo Público Descentralizado de dicho Gobierno.

l) Contingencias

No Aplica.

7. Posición en Moneda Extranjera y Protección por Riesgo Cambiario

No Aplica.

8. Reporte Analítico del Activo

UNIVERSIDAD POLITÉCNICA DE ATLAUTLA
ACTIVO FIJO
(Miles de Pesos)

ACTIVO	SALDO 31 DE DOCIEMBRE 2017	ADICIONES	RETIROS	OTROS TRASPASOS BAJAS	SALDO AL 31 DE DICIEMBRE 2018
EDIFICIOS NO HABITACIONALES	40,321.5	879.2			41,200.7
CONSTRUCCIONES EN PROCESO	16,284.7	8,491.6			24,776.3
MOBILIARIO Y EQUIPO DE ADMINISTRACIÓN	13,213.2	984.6			14,197.7
MOBILIARIO Y EQUIPO EDUCACIONAL Y RECREATIVO	1,319.9	9,030.2			10,350.01
EQUIPO E INSTRUMENTAL MEDICO Y DE LABORATORIO	4,403.3	0			4,403.2
VEHICULOS Y EQUIPO DE TRANSPORTE	3.1	0			3.1
TOTAL ACTIVO	**75,545.7**	**19,385.5**		**-**	**94,931.2**
DEPRECIACIÓN ACUMULADA					
MOBILIARIO Y EQUIPO DE ADMINISTRACIÓN	351.6	418.2			769.8
MUEBLES Y ENSERES		2.1			2.1
MOBILIARIO Y EQUIPO EDUCACIONAL Y RECREATIVO	12.5				12.5
MATERIAL DE FOTO, CINE Y GRABACION	2.3				2.3
EQUIPO E INSTRUMENTAL MEDICO Y DE LABORATORIO	16.2				16.2
MAQUINARIA OTROS EQUIPOS Y HERRAMIENTAS	88.8				88.8
EQUIPO DE TELECOMUNICACION		0.3			0.3
EDIFICIOS NO HABITACIONALES	806.4	806.4			1,612.8
TOTAL, DEPRECIACIÓN ACUMULADA	**1,277.8**	**1,227.0**		**-**	**2,504.8**

9. Fideicomisos, Mandatos y Análogos

No se cuenta con fideicomisos de ningún tipo.

10. Reporte de recaudación

Concepto	2018	2017
Ingresos de Gestión, Participaciones, Aportaciones, Transferencias, Asignaciones, Subsidios y Otras Ayudas	**41,316.2**	**43,897.6**
Estatal	12,721.1	14,828.3
Federal	4,944.6	3,754.5
FAM 2018	**23,650.5**	**25,314.8**
Ingresos por Venta de Bienes y Servicios	0.0	0.0
Utilidades y Rendimientos	35.0	523.6
Otros ingresos y beneficios varios	879.7	139.8
Total Ingresos	**42,230.9**	**44,561.0**

11. Información sobre la Deuda y el Reporte Analítico de la Deuda

No Aplica

12. Calificaciones Otorgadas

No Aplica

13. Proceso de Mejora

No Aplica

14. Información por Segmento

No Aplica

15. Eventos Posteriores al Cierre

No Aplica

16. Partes Relacionadas

No Aplica

17. Responsabilidad Sobre los Estados Financieros

"Bajo protesta de decir verdad declaramos que los Estados Financieros y sus notas, son razonablemente correctos y son responsabilidad del emisor"

El despacho Rodríguez Vázquez Auditores Consultores S.C. dictamino los Estados Financieros de la Universidad Politécnica de Atlautla al 31 de diciembre 2018, mediante el cual se expresa que presentan razonablemente, en todos los aspectos importantes de la Situación Financiera de la Universidad.

INFORMACIÓN PRESUPUESTARIA

Universidad Politécnica de Atlautla
Ingresos y Egresos
AL 31 DE DICIEMBRE DE 2018
(Miles de pesos)

CONCEPTO	PRESUPUESTO AUTORIZADO	%	AMPLIACIÓN	REDUCCIÓN	AUTORIZADO FINAL	%	PRESUPUESTO EJERCIDO	%	VARIACIÓN INICIAL	%	VARIACIÓN MODIFICADO	%
INGRESOS:	**39,935.6**	**100.0**	**15,900.2**	**0.0**	**55,836.0**	**100.0**	**52,205.3**	**100.0**	**12,269.5**	**30.7**	**(3,630.7)**	**(6.5)**
Superávit Ejercicio Anterior							**0.0**					
Ordinarios	**39,935.6**	**100.0**	**2,453.4**	**0.0**	**0.0**	**0.0**	**42,230.9**	**80.9**	**2,295.1**	**5.7**	**42,230.9**	**#DIV/0!**
Estatales	**13,036.1**	**32.6**	**(2,003.0)**	**0.0**	**10,973.1**	**19.7**	**13,635.6**	**26.1**	**599.7**	**4.6**	**2,662.7**	**24.3**
- Tributarios												
Impuestos sobre Erogaciones												
Impuestos sobre Tenencia												
Otros Impuestos y Accesorios												
- No Tributarios												
Derechos												
Sector Central												
Organismos Auxiliares												
Aportaciones de Mejoras												
Productos												
Aprovechamientos												
Ingresos Financieros												
Aportaciones y Cuotas de Seguridad Social		0.0			0.0	0.0		0.0	0.0	#DIV/0!	0.0	#DIV/0!
Ingreso por Venta de Bienes y Servicios	2,942.7	7.4	(2,003.0)		939.7	1.6	914.7	1.6	(2,028.0)	(68.9)	25.0	2.9
Transferencias Asignaciones Subsidio y Otras Ayuda	10,093.4	25.3			10,093.4	18.1	12,721.1	24.4	2,627.7	26.0	2,627.7	26.0
Federales	**26,899.7**	**67.4**	**1,595.7**	**0.0**	**28,495.4**	**51.0**	**28,595.1**	**54.8**	**1,695.4**	**6.3**	**103.7**	**0.4**
Participaciones Federales		0.0			0.0	0.0		0.0	0.0	#DIV/0!	0.0	#DIV/0!
Fondos de Aportaciones Ramo 33	23,650.5	59.2			23,650.5	42.4	23,650.5	45.3	0.0	0.0	0.0	0.0
Otros Apoyos Federales	3,249.2	8.1	1,595.7		4,844.9	8.7	4,944.6	9.5	1,695.4	52.2	109.7	2.2
Extraordinarios	**0.0**	**0.0**	**13,433.8**	**0.0**	**13,433.8**	**24.1**	**9,974.4**	**19.1**	**9,974.4**	#DIV/0! #DIV/0! #DIV/0!	**(3,459.4)**	**(25.8)**
Generación de Adefas			12,876.2		12,876.2	23.1	9,416.8	18.0	9,416.8	#DIV/0!	(3,459.4)	(26.9)
Financiamientos			557.6		557.6	1.0	557.6	1.1	557.6	#DIV/0!	0.0	0.0
EGRESOS:	**39,935.6**	**100.0**	**27,447.2**	**11,547.0**	**55,836.0**	**100.0**	**55,487.1**	**100.0**	**(15,551.3)**	**(38.9)**	**348.9**	**0.6**
Poderes Legislativo y Judicial	**0.0**	**0.0**	**0.0**	**0.0**	**0.0**	**0.0**	**0.0**	**0.0**	**0.0**		**0.0**	
Poder Legislativo												
Poder Judicial												
Gasto Total de Poder Ejecutivo	**39,935.6**	**100.0**	**27,447.2**	**11,547.0**	**55,836.0**	**100.0**	**55,487.1**	**100.0**	**(15,551.3)**	**(38.9)**	**348.9**	**0.6**
Gasto Programable:	**39,935.6**	**100.0**	**14,571.0**	**11,547.0**	**42,959.6**	**76.9**	**42,935.0**	**77.4**	**(2,999.2)**	**(7.5)**	**24.6**	**0.1**
Gasto Corriente	**13,342.6**	**33.4**	**13,721.6**	**6,004.5**	**18,459.7**	**33.1**	**18,434.9**	**33.2**	**(5,002.3)**	**(37.5)**	**24.8**	**0.1**
Servicios Personales	7,029.0	17.6	8,531.3	4,350.5	11,209.8	20.1	11,185.6	20.2	(4,163.6)	(59.3)	17.2	
Gasto Operativo	6,320.6	15.8	5,190.3	4,254.0	7,266.9	13.0	7,249.3	13.1	928.7	14.7	7.6	0.1
- Materiales y Suministros	2,533.2	6.3	1,764.8	1,725.3	2,592.7	4.6	2,592.7	4.7	59.5	2.3	0.0	0.0
- Servicios Generales	3,787.4	9.5	3,425.5	2,528.7	4,674.2	8.4	4,656.6	8.4	869.2	22.9	7.6	0.2
Transferencias	**0.0**	**0.0**	**0.0**	**0.0**	**0.0**	**0.0**	**0.0**	**0.0**	**0.0**	**#DIV/0!**	**0.0**	**#DIV/0!**
- Organismos Autónomos		0.0			0.0	0.0		0.0	0.0	#DIV/0!	0.0	#DIV/0!
- Subsidios y Apoyos		0.0			0.0	0.0		0.0	0.0	#DIV/0!	0.0	#DIV/0!
Inversión Pública	**26,593.2**	**66.6**	**849.4**	**2,942.5**	**24,500.1**	**43.9**	**24,500.1**	**44.2**	**2,093.1**	**7.9**	**0.0**	**0.0**
- Bienes Muebles e Inmuebles	2,942.7	7.4	849.4	2,942.5	849.6	1.5	849.6	1.5	2,093.1	71.1	0.0	0.0
- Obra Pública	23,650.5	59.2			23,650.5	42.4	23,650.5	42.6	0.0	0.0	0.0	0.0
- Inversión Financiera												
Gasto No Programable	**0.0**	**0.0**	**12,876.2**	**0.0**	**12,876.2**	**23.1**	**12,552.1**	**22.6**	**(12,552.1)**		**324.1**	
Transferencias a Municipios	**0.0**	**0.0**	**0.0**	**0.0**	**0.0**	**0.0**	**0.0**	**0.0**	**0.0**		**0.0**	
- Participaciones												
- Aportaciones del Ramo 33	0.0				0.0		0.0					
- Convenios												
Deuda Pública	**0.0**	**0.0**	**12,876.2**	**0.0**	**12,876.2**	**23.1**	**12,552.1**	**22.6**	**(12,552.1)**		**324.1**	**2.5**
- Costo Financiero de la Deuda								**0.0**				
- Amortizaciones								**0.0**				
-Pago de Adefas			12,876.2		12,876.2	23.1	12,552.1	22.6	(12,552.1)			
Superávit(+) / Deficit (-)	**0.0**		**(11,547.0)**	**(11,547.0)**	**0.0**		**(3,281.8)**					
% de los Ingresos							**(6.3)**					

Universidad Politécnica de Atlautla
Estado Analítico de Ingresos
Del 1 de Enero al 31 de Diciembre de 2018
(Miles de Pesos)

Rubro de Ingresos	Ingreso					Diferencia
	Estimado	Ampliaciones y Reducciones	Modificado	Devengado	Recaudado	
	(1)	(2)	(3= 1 + 2)	(4)	(5)	(6= 5 - 1)
Impuestos						0
Cuotas y Aportaciones de Seguridad Social			0			0
Contribuciones de Mejoras			0			0
Derechos			.0			0
Productos	0	0	0	35.0	35.0	35.0
Corriente			0	35.0	35.0	35.0
Capital			0		.0	
Aprovechamientos	0	879.7	879.7	879.7	879.7	879.7
Corriente		879.7	879.7	879.7	879.7	879.7
Capital		.0	0	.0	.0	0
Ingresos por Ventas de Bienes y Servicios	2,942.7	-2,942.7	0			-2,942.7
Participaciones y Aportaciones			0			
Transferencias, Asignaciones, Subsidios y Otras Ayudas	36,993.1	4,529.4	41,522.5	41,316.2	40,230.6	3,237.5
Ingresos Derivados de Financiamientos		13,433.8	13,433.8	9,974.4	9,974.4	9,974.4
Total	39,935.8	15,900.2	55,836.0	52,205.3	51,119.7	
				Ingresos excedentes[1]		11,183.9

Estado Analítico de Ingresos por Fuente de Financiamiento	Ingreso					Diferencia
	Estimado	Ampliaciones y Reducciones	Modificado	Devengado	Recaudado	
	(1)	(2)	(3= 1 + 2)	(4)	(5)	(6= 5 - 1)
Ingresos del Gobierno						
Impuestos			0			
Contribuciones de Mejoras			0			
Derechos			0			
Productos			0			
Corriente			0			
Capital			0			
Aprovechamientos						
Corriente						
Capital						
Participaciones y Aportaciones						
Transferencias, Asignaciones, Subsidios y Otras Ayudas						
Ingresos de Organismos y Empresas	**39,935.8**	**2,466.4**	**42,402.2**	**42,230.9**	**41,145.3**	**1,209.5**
Cuotas y Aportaciones de Seguridad Social						
Ingresos por Ventas de Bienes y Servicios	2,942.7	-2,063.0	879.7	914.7	914.7	-2,028.0
Transferencias, Asignaciones, Subsidios y Otras Ayudas	36,993.1	4,529.4	41,522.5	41,316.2	40,230.6	3,237.5
Ingresos Derivados de Financiamiento		**13,433.8**	**13,433.8**	**9,974.4**	**9,974.4**	**9,974.4**
Ingresos Derivados de Financiamientos		13,433.8	13,433.8	9,974.4	9,974.4	9,974.4
Total	**39,935.8**	**15,900.2**	**55,836.0**	**52,205.3**	**51,119.7**	
				Ingresos excedentes[1]		11,183.9

UNIVERSIDAD POLITECNICA DE ATLAUTLA
INGRESOS
(Miles de Pesos)

INGRESOS	PRESUPUESTO 2018 PREVISTO	ASIGNACIONES Y/O AMPLIACIONES	REDUCCIONES Y/O DESAMPLIACIONES	TOTAL AUTORIZADO	RECAUDADO	VARIACION IMPORTE	%
INGRESOS DE GESTION	2,942.7	.0	2,942.7	.0	.0	.0	#DIV/0!
Ingresos por Venta de Bienes y Servicios	2,942.7	0	2,942.7	0			
PARTICIPACIONES, APORTACIONES, TRANSFERENCIAS, ASIGNACIONES, SUBSIDIOS Y OTRAS AYUDAS	13,342.6	4,529.4	.0	17,872.0	17,665.7	206.3	1.2
Subsidio	13,342.6	4,529.4		17,872.0	17,665.7	206.3	1.2
OTROS INGRESOS Y BENEFICIOS	.0	13,433.8	.0	13,433.8	10,889.2	2,544.6	18.9
Ingresos Financieros				0	35.0	35.0	
Pasivos que se generan como resultado de erogaciones que se devengan en el ejercicio fiscal pero que se quedan pendientes de liquidar al cierre del mismo		12,876.2		12,876.2	9,416.8	3,459.4	26.9
Ingresos Diversos		557.6		557.6	1,437.4	-879.8	
S U B T O T A L	16,285.3	17,963.2	2,942.7	31,305.8	28,554.5	2,750.9	8.8
Programa de Acciones para el Desarrollo (PAD)	23,650.5	.0	.0	23,650.5	23,650.5	.0	.0
Ramo 33	23,650.5			23,650.5	23,650.5	0	
							#DIV/0!
T O T A L	39,935.8	17,963.2	2,942.7	54,956.3	52,205.4	2,750.9	5.0

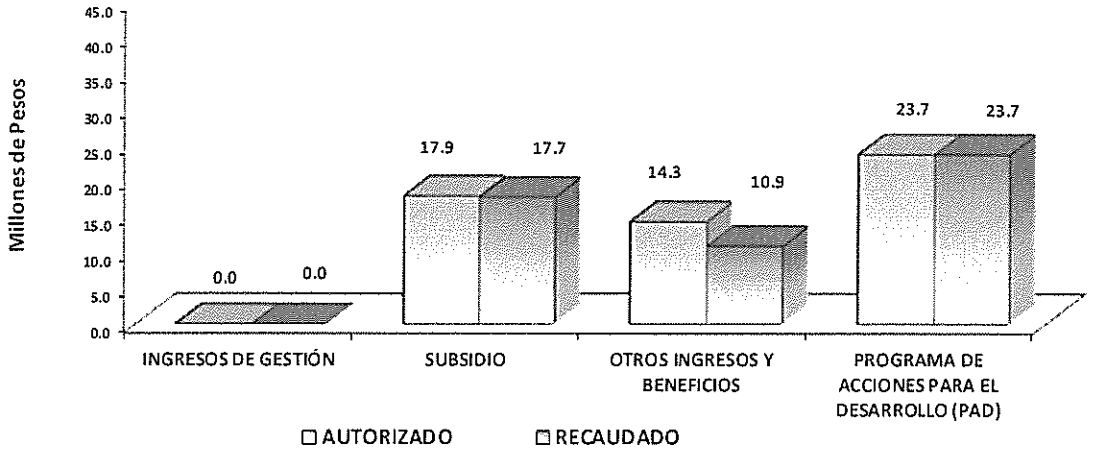

NOTAS AL PRESUPUESTO DE INGRESOS

INGRESOS

Se previó recaudar ingresos por 39 millones 935.8 miles de pesos, posteriormente se dieron ampliaciones por 15 millones 900.2 miles de pesos, obteniendo un autorizado por 55 millones 836 mil pesos, de los cuales se recaudaron 52 millones 205.3 miles de pesos, por lo que se obtuvo una variación de menos 3 millones 630.7 miles de pesos, lo cual representó el 6.5 por ciento al monto previsto.

INGRESOS POR VENTA DE BIENES Y SERVICIOS.

Se previo recaudar ingresos por 2 millones 942.7 miles de pesos, los cuales son recaudados a través de la Caja General de Gobierno mismos que son registrados en Participaciones, Aportaciones, Transferencias y Asignaciones, Subsidios y Otras ayudas.

PARTICIPACIONES, APORTACIONES, TRANSFERENCIAS, ASIGNACIONES, SUBSIDIOS Y OTRAS AYUDAS.

Del previsto por 13 millones 342.6 miles de pesos, se autorizaron ampliaciones por 4 millones 529.4 miles de pesos, obteniéndose un modificado por 17 millones 872 mil pesos, de los cuales se recaudaron 17 millones 665.7 miles de pesos. Por lo que se obtuvo una variación por 206.3 miles de pesos, lo cual represento el 1.2 por ciento del monto previsto.

OTROS INGRESOS Y BENEFICIOS

En este rubro se obtuvieron ampliaciones por 14 millones 313.5 miles de pesos los cuales corresponden principalmente a Pasivos que se generan como Resultado de Erogaciones que se Devengan en el Ejercicio fiscal, pero quedan Pendientes de Liquidar al Cierre del mismo. El importe recaudado fue por 10 millones 889.1 miles de pesos, teniendo una variación de 3 millones 424.4 miles de pesos lo que representó el 23.9 respecto al monto autorizado.

PROGRAMA DE ACCIONES PARA EL DESARROLLO (PAD).

En este rubro se autorizaron 23 millones 650.5 miles de pesos, los cuales se recaudaron en su totalidad, dentro del año fiscal correspondiente.

Universidad Politécnica de Atlautla
Estado Analítico del Ejercicio del Presupuesto de Egresos
Clasificación por Objeto del Gasto (Capítulo y Concepto)
Del 1 de Enero al 31 de Diciembre de 2018
(Miles de Pesos)

Concepto	Egresos					Subejercicio
	Aprobado	Ampliaciones/ (Reducciones)	Modificado	Devengado	Pagado	
	1	2	3 = (1 + 2)	4	5	6 = (3 - 4)
Servicios Personales	7,022.0	4,180.6	11,202.6	11,185.6	11,185.6	17.2
Remuneraciones al Personal de Carácter Permanente	5,469.1	2,843.5	8,312.6	8,312.6	8,312.6	-
Remuneraciones al Personal de Carácter Transitorio	-	-	-	-	-	
Remuneraciones Adicionales y Especiales	526.7	1,202.8	1,729.5	1,712.3	1,712.3	17.2
Seguridad Social	753.6	347.4	1,101.0	1,101.0	1,101.0	-
Otras Prestaciones Sociales y Económicas	249.1	189.4	59.7	59.7	59.7	
Previsiones			-			-
Pago de Estímulos a Servidores Públicos	23.5	23.5	-	-	-	-
Materiales y Suministros	2,533.2	59.5	2,592.7	2,592.7	2,592.7	0.0
Materiales de Administración, Emisión de Documentos y Artículos Oficiales	1,266.2	312.7	1,578.9	1,578.9	1,578.9	-
Alimentos y Utensilios		-	-	-		-
Materias Primas y Materiales de Producción y Comercialización	-	-	-	-		-
Materiales y Artículos de Construcción y de Reparación	617.3	38.9	578.4	578.4	578.4	-
Productos Químicos, Farmacéuticos y de Laboratorio	8.2	8.2	-	-	-	-
Combustibles, Lubricantes y Aditivos	60.5	60.5	-		-	-
Vestuario, Blancos, Prendas de Protección y Artículos Deportivos	11.9	99.7	111.6	111.6	111.6	0.0
Materiales y Suministros Para Seguridad	-	-	-	-	-	-
Herramientas, Refacciones y Accesorios Menores	569.1	245.3	323.8	323.8	323.8	
Servicios Generales	3,787.4	876.8	4,664.2	4,656.6	4,641.4	7.6
Servicios Básicos	155.1	7.7	162.8	162.8	162.8	
Servicios de Arrendamiento	75.1	205.3	280.4	280.4	280.4	-
Servicios Profesionales, Científicos, Técnicos y Otros Servicios	616.8	660.0	1,276.8	1,276.8	1,276.8	-
Servicios Financieros, Bancarios y Comerciales	989.1	573.1	416.0	416.0	416.0	-
Servicios de Instalación, Reparación, Mantenimiento y Conservación	343.4	483.0	826.4	818.8	818.8	7.6
Servicios de Comunicación Social y Publicidad	66.1	441.0	507.1	507.1	507.1	-
Servicios de Traslado y Viáticos	74.4	175.4	249.8	249.8	249.8	-
Servicios Oficiales	56.1	114.4	170.5	170.5	170.5	-
Otros Servicios Generales	1,411.3	636.9	774.4	774.4	759.2	
Transferencias, Asignaciones, Subsidios y Otras Ayudas	-	-	-	-	-	-
Transferencias Internas y Asignaciones al Sector Público	-	-	-	-	-	-
Transferencias al Resto del Sector Público	-	-	-	-	-	-
Subsidios y Subvenciones	-	-	-	-	-	-
Ayudas Sociales	-	-	-	-	-	-
Pensiones y Jubilaciones	-	-	-		-	-
Transferencias a Fideicomisos, Mandatos y Otros Análogos	-	-	-	-	-	-
Transferencias a la Seguridad Social		-	-	-	-	-
Donativos	-	-	-	-	-	-
Transferencias al Exterior	-	-	-	-	-	-
		-	-			
Bienes Muebles, Inmuebles e Intangibles	2,942.7	2,093.1	849.6	849.6	849.6	-
Mobiliario y Equipo de Administración	2,192.7	1,343.1	849.6	849.6	849.6	-
Mobiliario y Equipo Educacional y Recreativo		-	-	-		
Equipo e Instrumental Médico y de Laboratorio	-	-	-	-	-	-
Vehículos y Equipo de Transporte	750.0	750.0	-	-	-	-
Equipo de Defensa y Seguridad	-	-	-	-	-	-
Maquinaria, Otros Equipos y Herramientas	-	-	-	-	-	-
Activos Biológicos	-	-	-	-	-	-
Bienes Inmuebles	-	-	-	-	-	-
Activos Intangibles	-	-	-	-	-	-
		-	-			
Inversión Pública	23,650.5	-	23,650.5	23,650.5	14,342.4	-
Obra Pública en Bienes de Dominio Público	23,650.5	-	23,650.5	23,650.5	14,342.4	-
Obra Pública en Bienes Propios	-	-	-	-	-	-
Proyectos Productivos y Acciones de Fomento	-	-	-	-	-	-
Inversiones Financieras y Otras Provisiones	-	-	-	-	-	-
Inversiones Para el Fomento de Actividades Productivas	-	-	-	-	-	-
Acciones y Participaciones de Capital	-	-	-	-	-	-
Compra de Títulos y Valores	-	-	-	-	-	-
Concesión de Préstamos	-	-	-	-	-	-
Inversiones en Fideicomisos, Mandatos y Otros Análogos	-	-	-	-	-	-
Otras Inversiones Financieras	-	-	-	-	-	-
Provisiones para Contingencias y Otras Erogaciones Especiales	-	-	-	-	-	-
	-	-	-	-	-	-
Participaciones y Aportaciones	-	-	-	-	-	-
Participaciones	-	-	-	-	-	-
Aportaciones	-	-	-	-	-	-
Convenios	-	-	-	-	-	-
	-	-	-	-	-	
Deuda Pública	-	12,876.2	12,876.2	12,552.1	12,552.1	324.1
Amortización de la Deuda Pública	-	-	-	-	-	-
Intereses de la Deuda Pública	-	-	-	-	-	-
Comisiones de la Deuda Pública		-			-	-
Gastos de la Deuda Pública				-	-	-
Costo por Coberturas	-				-	-
Apoyos Financieros		-				-
Adeudos de Ejercicios Fiscales Anteriores (Adefas)	-	12,876.2	12,876.2	12,552.1	12,552.1	324.1
Total del Gasto	39,935.8	15,900.2	55,836.0	55,487.1	46,193.8	348.9

Universidad Politécnica de Atlautla
Estado Analitico del Ejercicio del Presupuesto de Egresos
Clasificación Económica (por Tipo de Gasto)
Del 1 de Enero al 31 de Diciembre de 2018
(Miles de Pesos)

Concepto	Egresos					Subejercicio
	Aprobado	Ampliaciones/ (Reducciones)	Modificado	Devengado	Pagado	
	1	2	3 = (1 + 2)	4	5	6 = (3 - 4)
Gasto Corriente	13,342.6	5,117.1	18,459.7	18,434.9	19,269.3	24.8
Gasto de Capital	26,593.2	- 2,093.1	24,500.1	24,500.1	14,342.4	0.0
Amortización de la Deuda y Disminución de Pasivos		12,876.2	12,876.2	12,552.1	12,552.1	324.1
Pensiones y Jubilaciones			-			-
Participaciones			-			-
Total del Gasto	**39,935.8**	**15,900.2**	**55,836.0**	**55,487.1**	**46,163.8**	**348.9**

Universidad Politécnica de Atlautla
Estado Analítico del Ejercicio del Presupuesto de Egresos
Clasificación Administrativa
Del 1 de Enero al 31 de Diciembre de 2018
(Miles de Pesos)

Concepto	Egresos					Subejercicio
	Aprobado	Ampliaciones/ (Reducciones)	Modificado	Devengado	Pagado	
	1	2	3 = (1 + 2)	4	5	6 = (3 - 4)
Entidades Paraestatales y Fideicomisos No Empresariales y No Financieros	39,935.8	15,900.2	55,836.0	55,487.1	46,163.8	348.9
Instituciones Públicas de Seguridad Social	-	-	-	-	-	-
Entidades Paraestatales Empresariales No Financieras con Participación Estatal Mayoritaria	-	-	-	-	-	-
Entidades Paraestatales Empresariales Financieras Monetarias con Participación Estatal Mayoritaria	-	-	-	-	-	-
Entidades Paraestatales Empresariales Financieras No Monetarias con Participación Estatal Mayoritaria	-		-	-	-	-
Fideicomisos Financieros Públicos con Participación Estatal Mayoritaria	-	-	-	-	-	-
Total del Gasto	**39,935.8**	**15,900.2**	**55,836.0**	**55,487.1**	**46,163.8**	**348.9**

Universidad Politécnica de Atlautla
Estado Analitico del Ejercicio del Presupuesto de Egresos
Clasificación Administrativa
Del 1 de Enero al 31 de Diciembre de 2018
(Miles de Pesos)

Concepto	Egresos					Subejercicio
	Aprobado	Ampliaciones/ (Reducciones)	Modificado	Devengado	Pagado	
	1	2	3 = (1 + 2)	4	5	6 = (3 - 4)
205PB Universidad Politécnica de Atlautla	39,935.8	15,900.2	55,836.0	55,487.1	46,163.8	348.9
Total del Gasto	**39,935.8**	**15,900.2**	**55,836.0**	**55,487.1**	**46,163.8**	**348.9**

Universidad Politécnica de Atlautla
Estado Analítico del Ejercicio del Presupuesto de Egresos
Clasificación Administrativa
Del 1 de Enero al 31 de Diciembre de 2018
(Miles de pesos)

Concepto	Egresos					Subejercicio
	Aprobado	Ampliaciones/ (Reducciones)	Modificado	Devengado	Pagado	
	1	2	3 = (1 + 2)	4	5	6 = (3 - 4)
Poder Ejecutivo	39,935.8	15,900.2	55,836.0	55,487.1	46,163.8	348.9
Poder Legislativo			-			-
Poder Judicial			-			-
Órganos Autónomos			-			-
Total del Gasto	**39,935.8**	**15,900.2**	**55,836.0**	**55,487.1**	**46,163.8**	**348.9**

Universidad Politécnica de Atlautla
Estado Analítico del Ejercicio del Presupuesto de Egresos
Clasificación Funcional (Finalidad y Función)
Del 1 de Enero al 31 de Diciembre de 2018
(Miles de Pesos)

Concepto	Egresos					Subejercicio
	Aprobado	Ampliaciones/ (Reducciones)	Modificado	Devengado	Pagado	
	1	2	3 = (1 + 2)	4	5	6 = (3 - 4)
Gobierno	-	-	-	-	-	-
Legislación			-			-
Justicia			-			-
Coordinación de la Política de Gobierno			-			-
Relaciones Exteriores			-			-
Asuntos Financieros y Hacendarios			-			-
Seguridad Nacional			-			-
Asuntos de Orden Público y de Seguridad Interior			-			-
Otros Servicios Generales			-			-
Desarrollo Social	39,935.8	3,024.0	42,959.8	42,935.0	33,611.7	24.8
Protección Ambiental			-			-
Vivienda y Servicios a la Comunidad			-			-
Salud			-			-
Recreación, Cultura y Otras Manifestaciones Sociales			-			-
Educación	39,935.8	3,024.0	42,959.8	42,935.0	33,611.7	24.8
Protección Social			-			-
Otros Asuntos Sociales			-			-
Desarrollo Económico	-	-	-	-	-	-
Asuntos Económicos, Comerciales y Laborales en General			-			-
Agropecuaria, Silvicultura, Pesca y Caza			-			-
Combustibles y Energía			-			-
Minería, Manufacturas y Construcción			-			-
Transporte			-			-
Comunicaciones			-			-
Turismo			-			-
Ciencia, Tecnología e Innovación			-			-
Otras Industrias y Otros Asuntos Económicos			-			-
Otras no Clasificadas en Funciones Anteriores	-	12,876.2	12,876.2	12,552.1	12,552.1	324.1
Transacciones de la Deuda Pública / Costo Financiero de la Deuda			-			-
Transferencias, Participaciones y Aportaciones entre Diferentes Niveles y Órdenes de Gobierno			-			-
Saneamiento del Sistema Financiero			-			-
Adeudos de Ejercicios Fiscales Anteriores		12,876.2	12,876.2	12,552.1	12,552.1	324.1
Total del Gasto	**39,935.8**	**15,900.2**	**55,836.0**	**55,487.1**	**46,163.8**	**348.9**

Universidad Politécnica de Atlautla
Endeudamiento Neto
Del 1 de Enero al 31 de Diciembre de 2018
(Miles de Pesos)

Identificación de Crédito o Instrumento	Contratación/Colocación	Amortización	Endeudamiento Neto
	A	B	C = A - B
Créditos Bancarios			
			-
			-
			-
			-
			-
			-
Total Créditos Bancarios	-	-	-
Otros Instrumentos de Deuda			
			-
			-
			-
			-
			-
			-
Total Otros Instrumentos de Deuda	-	-	-
TOTAL	-	-	-

N/A

Universidad Politécnica de Atlautla
Intereses de la Deuda
Del 1 de Enero al 31 de Diciembre de 2018
(Miles de Pesos)

Identificación de Crédito o Instrumento	Devengado	Pagado
Créditos Bancarios		
Total de Intereses de Créditos Bancarios	-	-
Otros Instrumentos de Deuda		
Total de Intereses de Otros Instrumentos de Deuda	-	-
TOTAL	-	-

N/A

UNIVERSIDAD POLITECNICA DE ATLAUTLA
EGRESOS POR CAPÍTULO
(Miles de Pesos)

EGRESOS	PRESUPUESTO 2018					VARIACIÓN	
	PREVISTO	ASIGNACIONES Y/O AMPLIACIONES	REDUCCIONES Y/O DISMINUCIONES	TOTAL AUTORIZADO	EJERCIDO	IMPORTE	%
Servicios Personales	7.022 0	8.531 2	4.350 4	11 202 8	11 185 6	17 2	2
Materiales y Suministros	2 533 2	1.784 8	1.725 3	2 592 7	2.592 7	0 0	0
Servicios Generales	3.767 4	3 405.5	2.528.7	4 654.2	4.658 6	7 6	2
Bienes Muebles Inmuebles e Intangibles	2.942 7	849 4	2.942.5	849 6	849 6	0 0	0
Deuda Pública	0 0	12.876.2	0 0	12 876.2	12.552 1	324 1	2.5
S U B T O T A L	16,285.3	27,447.1	11,546.9	32,185.5	31,836.6	348.9	1.1
Programa de Acciones para el Desarrollo (PAD)	23.650 5			23 650.5	23.650 5	0 0	0
T O T A L	39,935.8	27,447.1	11,546.9	55,836.0	55,487.1	348.9	.6

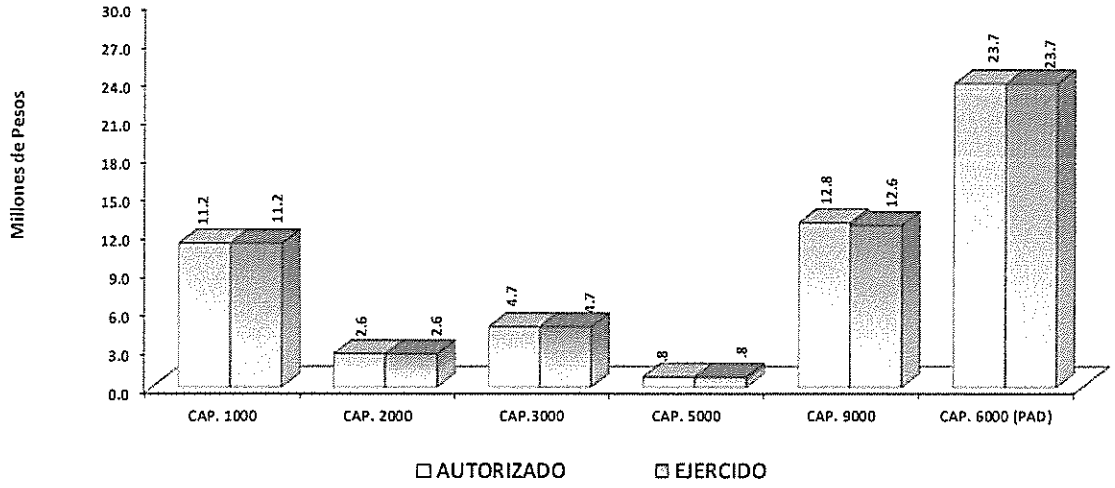

NOTAS AL PRESUPUESTO DE EGRESOS.

EGRESOS

Se obtuvo un presupuesto inicial de 39 millones 935.8 miles de pesos, presentando ampliaciones y traspasos netos de más por 15 millones 900.2 miles de pesos, con lo que se determinó un presupuesto modificado de 55 millones 836 mil pesos de los cuales se ejercieron 55 millones 487.1 miles de pesos, obteniendo una variación de menos por 348.9 miles de pesos, equivalente al 0.6 por ciento respecto al monto autorizado modificado.

SERVICIOS PERSONALES

El presupuesto autorizado inicial de este capítulo fue de 7 millones 22 mil pesos, con ampliaciones y traspasos netos de más por 4 millones 180.8 miles de pesos, obteniendo un presupuesto modificado de 11 millones 202.8 miles de pesos. El importe ejercido fue de 11 millones 185.6 miles de pesos, obteniendo un subejercido del 17.2 miles de pesos, lo que representó 0.2 por ciento de lo programado.

MATERIALES Y SUMINISTROS

El presupuesto autorizado inicial de este capítulo fue de 2 millones 533.2 miles de pesos, con ampliaciones y traspasos netos de más por 59.5 miles de pesos, obteniendo un presupuesto modificado de 2 millones 592.7 miles de pesos. El importe ejercido fue de 2 millones 592.7 miles de pesos.

SERVICIOS GENERALES

El presupuesto autorizado inicial de este capítulo fue de 3 millones 787.4 miles de pesos, con ampliaciones y traspasos netos de más por 876.8 miles de pesos, obteniendo un presupuesto modificado de 4 millones 664.2 miles de pesos. El importe ejercido fue de 4 millones 656.6 miles de pesos, obteniendo un subejercido del 7.6 miles de pesos, lo que representó 0.2 por ciento de lo programado.

BIENES MUEBLES, INMUEBLES E INTANGIBLES.

El presupuesto autorizado inicial de este capítulo fue de 2 millones 942.7 miles de pesos, con ampliaciones y traspasos netos de menos 2 millones 93.1 miles de pesos, obteniendo un presupuesto modificado de 849.6 miles de pesos. El importe ejercido fue de 849.6 miles de pesos.

DEUDA PÚBLICA

Se autorizó una ampliación para el pago de pasivos derivados de Erogaciones devengadas y pendientes de ejercicios anteriores por 12 millones 876.2 miles de pesos. De dicho monto se ejercieron 12 millones 552.1 miles de pesos, obteniendo un subejercido de 324.1 miles de pesos, lo que represento en 2.5 por ciento de lo programado.

PROGRAMA DE ACCIONES PARA EL DESARROLLO (PAD)

Se obtuvo un presupuesto inicial por 23 millones 650.5 miles de pesos, los cuales se ejercieron en su totalidad para la construcción de la Obra denominada "Cafetería".

INFORMACIÓN PRESUPUESTAL

UNIVERSIDAD POLITECNICA DE ATLAUTLA
EGRESOS POR OBJETO DEL GASTO
(Miles de Pesos)

CAPITULO Y OBJETO DEL GASTO	PRESUPUESTO 2016					
	PREVISTO	ASIGNACIONES Y/O AMPLIACIONES	REDUCCIONES Y/O DISMINUCIONES	TOTAL AUTORIZADO	EJERCIDO	VARIACIÓN
SERVICIOS PERSONALES	**7,022.0**	**6,531.2**	**4,350.4**	**11,202.8**	**11,185.6**	**17.2**
Sueldo Base	5 459 1	5 797 7	2 954 3	8 312 5	8 312 5	0
Becas para Médicos Residentes				0		0
Prima por Años de Servicio				0		0
Prima de Antiguedad				0		0
Prima Adicional por Permanencia en el Servicio				0		0
Prima Vacacional	85 7	662 9	581 7	166 9	149 7	17 2
Aguinaldo	382 1	960 5	135 4	1 207 6	1 207 6	0
Vacaciones no Disfrutadas por Finiquito				0		0
Prima Dominical				0		0
Remuneraciones por Horas Extraordinarias				0		0
Compensación por Riesgo Profesional				0		0
Compensación por Retabulación				0		0
Gratificacion	48 0	467 3	160 2	355 1	355 1	0
Gratificación por Convenio	10 9	16 9	27 8	0	0	0
Gratificación por Productividad				0		0
Estudios Superiores	52 3	69 7	122 0	0	0	0
Aportaciones de Servicio de Salud	314 6	163 5	51 0	427 1	427 1	0
Aportaciones al Sistema Solidario de Reparto	299 1	242 7	73 2	468 6	468 6	0
Aportaciones del Sistema de Capitalización Individual	54 2	59 0	44 8	68 4	68 4	0
Aportaciones para Financiar los Gastos Generales de Administración del ISSEMyM	63 4	20 0	27 6	55 8	55 8	0
Aportaciones para Riesgo de Trabajo	10 6	70 6	0	81 2	81 2	0
Seguros y Fianzas	11 7	0	11 7	0	0	0
Cuotas para Fondo de Retiro				0		0
Seguro de Separación Individualizado	112 7	0	112 7	0	0	0
Liquidaciones por Indemnizaciones por Sueldos y Salarios Caidos	84 1	0	24 5	59 6	59 6	0
Prima por Jubilación				0		0
Becas para Hijos de Trabajadores Sindicalizados				0		0
Dias Cívicos y Económicos				0		0
Dia del Maestro y del Servidor Publico				0		0
Otros Gastos Derivados de Convenio				0		0
Despensa				0		0
Reconocimiento a Servidores Publicos	23 5	0	23 5	0	0	0
Estimulos por Puntualidad y Asistencia				0		0
Recompensas				0		0
MATERIALES Y SUMINISTROS	**2,533.2**	**1,764.8**	**1,725.3**	**2,592.7**	**2,592.7**	**.0**
Materiales y Útiles de Oficina	364 9	333 0	106 0	591 9	591 9	0
Enseres de Oficina	30 3	8 6	38 9	0	0	0
Material y Útiles de Imprenta y Reproducción				0		0
Material de Foto, Cine y Grabación				0		0
Material Estadistico y Geográfico				0		0
Materiales y Utiles para el Procesamiento en Equipos y Bienes Informáticos	354 8	141 8	285 0	211 6	211 6	0
Material de Información				0		0
Material y Enseres de Limpieza	266 4	256 3	95 9	427 8	427 8	0
Material Didáctico	228 1	133 8	14 2	347 7	347 7	0
Material para Identificación y Registro	21 9	4 8	26 7	0	0	0
Productos Alimenticios para Personas				0		0
Utensilios para el Servicio de Alimentación				0		0
Materias Primas y Materiales de Producción				0		0
Productos de Cuero Piel, Plástico y Hule Adquiridos como Materia Prima	12 1	0	12 1	0	0	0
Material Eléctrico y Electrónico	26 0	39 6	21 2	44 4	44 4	0
Materiales Complementarios				0		0
Material de Señalización	48 6	108 1	143 8	13 1	13 1	0
Arboles y Plantas de Ornato				0		0
Materiales de Construcción	401 0	170 2	50 2	521 0	521 0	0
Estructuras y Manufacturas para Todo Tipo de Construcción	129 4	0	129 4	0	0	0
Sustancias Quimicas				0		0
Medicinas y Productos Farmacéuticos	6 2	7 1	15 3	0	0	0
Materiales, Accesorios y Suministros Médicos				0		0

U P ATLAUTLA

CAPITULO Y OBJETO DEL GASTO	PRESUPUESTO 2 0 1 8					
	PREVISTO	ASIGNACIONES Y/O AMPLIACIONES	REDUCCIONES Y/O DISMINUCIONES	TOTAL AUTORIZADO	EJERCIDO	VARIACION
Materiales, Accesorios y Suministros de Laboratorio				0		0
Combustibles, Lubricantes y Aditivos	60 5	50 4	110 9	0	0	0
Vestuario y Uniformes	11 6	137 9	38 1	111 6	111 6	0
Prendas de Seguridad y Protección Personal				0		0
Artículos Deportivos				0		0
Blancos y Otros Productos Textiles				0		0
Prendas de Protección				0		0
Refacciones, Accesorios y Herramientas	265 8	102 7	348 8	19 7	19 7	0
Refacciones y Accesorios Menores de Edificios				0		0
Refacciones y Accesorios para Equipo de Cómputo	274 5	173 3	204 8	243 0	243 0	0
Refacciones y Accesorios Menores de Equipo e Instrumental Médico y de Laboratorio				0		0
Refacciones y Accesorios Menores para Equipo de Transporte				0		0
Artículos para la Extinción de Incendios	28 7	115 2	83 0	60 9	60 9	0
Refacciones y Accesorios Menores de Maquinaria y Otros Equipos				0		0
Medidores de Agua				0		0
Otros Enseres				0		0
SERVICIOS GENERALES	**3,787.4**	**3,405.5**	**2,528.7**	**4,664.2**	**4,656.6**	**7.6**
Servicio de Energía Eléctrica	83 9	67 9	5 9	145 9	145 9	0
Gas				0		0
Servicio de Agua				0		0
Servicio de Telefonía Convencional	71 2	42 9	97 1	17 0	17 0	0
Servicios de Radiolocalización y Telecomunicación				0		0
Servicios de Acceso a Internet				0		0
Servicio Postal y Telegráfico				0		0
Arrendamiento de Edificios y Locales				0		0
Arrendamiento de Vehículos	64 6	160 7	144 0	81 3	81 3	0
Arrendamiento de Maquinaria y Equipo	10 5	188 6	0	199 1	199 1	0
Arrendamiento de Activos Intangibles				0		0
Asesorías Asociadas a Convenios o Acuerdos	42 4	4 3	31 8	14 9	14 9	0
Servicios Informáticos				0		0
Capacitación	79 1	83 0	40 4	121 7	121 7	0
Servicios de Investigación Científica y Desarrollo				0		0
Servicios de Apoyo Administrativo y Fotocopiado				0		0
Impresiones de Documentos Oficiales para la Prestación de Servicios Públicos identificación, Formatos Administrativos y Fiscal	17 9	0	17 9	0	0	0
Servicios de Impresión de Documentos Oficiales				0		0
Servicios de Vigilancia	464 7	674 1	249 4	889 4	889 4	0
Servicios Profesionales	12 7	264 7	26 7	250 7	250 7	0
Servicios Bancarios y Financieros	21 8	54 3	5 7	70 4	70 4	0
Seguros de Responsabilidad Patrimonial y Fianzas				0		0
Seguros y Fianzas	957 3	170 0	791 8	345 5	345 5	0
Fletes y Maniobras				0		0
Reparación y Mantenimiento de Inmuebles	24 9	338 9	8 3	353 5	353 5	0
Reparación, Mantenimiento e Instalación de Mobiliario y Equipo de Oficina				0	0	0
Reparación, Instalación y Mantenimiento de Bienes Informáticos Microfilmación y Tec	7	70 1	0	70 8	70 8	0
Reparación y Mantenimiento para Equipo y Redes de Tele y Radio Transmisión				0		0
Reparación, Instalación y Mantenimiento de Equipo Médico y de Laboratorio				0		0
Reparación y Mantenimiento de Vehículos Terrestres, Aéreos y Lacustres	15 3	35 7	51 0	0		0
Reparación, Instalación y Mantenimiento de Maquinaria, Equipo Instrumental y Diversos				0		0
Servicios de Lavandería, Limpieza e Higiene	302 5	132 0	32 3	402 2	394 6	7 6
Servicios de Fumigación				0		0
Gastos de Publicidad y Propaganda	4 3	496 6	0	500 9	500 9	0
Publicaciones Oficiales y de Información en General para Difusión	61 7	0	55 5	6 2	6 2	0
Servicios de Creatividad, Preproducción y Producción de Publicidad, Excepto Internet				0		0
Servicios de Fotografía				0		0
Servicios de Cine y Grabación				0		0
Otros Servicios de Información				0		0
Transportación Aérea				0		0
Gastos de Traslado por Vía Terrestre	36 2	38 0	0	74 2	74 2	0
Pasajes Marítimos, Lacustres y Fluviales				0		0
Autotransporte				0		0
Viáticos en el País	32 2	110 2	4	142 0	142 0	0
Viáticos en el Extranjero				0		0
Gastos de Instalación y Traslado de Menaje				0		0
Servicios Integrales de Traslado y Viáticos				0		0
Otros Servicios de Traslado y Hospedaje	5 9	35 0	6 4	33 5	33 5	0
Gastos de Ceremonias Oficiales y de Orden Social	12 0	122 6	0	134 6	134 6	0
Espectáculos Cívicos y Culturales				0		0
Congresos y Convenciones	44 2	35 0	44 2	35 0	35 0	0
Exposiciones y Ferias				0		0
Gastos de Representación				0		0
Servicios Funerarios y de Cementerios				0		0

CAPÍTULO Y OBJETO DEL GASTO	PRESUPUESTO 2018					
	PREVISTO	ASIGNACIONES Y/O AMPLIACIONES	REDUCCIONES Y/O DISMINUCIONES	TOTAL AUTORIZADO	EJERCIDO	VARIACION
Otros Impuestos y Derechos				0		0
Impuesto sobre Erogaciones por Remuneraciones al Trabajo Personal	932.7	59.3	815.5	176.5	176.5	0
Gastos de Servicios Menores	92.5	123.1	52.2	163.4	163.4	0
Estudios y Análisis Clínicos				0		0
Subcontratación de Servicios con Terceros	386.2	98.5	50.2	434.5	434.5	0
BIENES MUEBLES, INMUEBLES E INTANGIBLES	**2,942.7**	**849.4**	**2,942.5**	**849.6**	**849.6**	**.0**
Muebles y Enseres	2,192.7	0	1,943.3	249.4	249.4	0
Muebles Excepto de Oficina y Estantería				0		0
Bienes Informáticos	0	849.4	249.2	600.2	600.2	0
Otros Bienes Muebles				0		0
Otros Equipos Eléctricos y Electrónicos de Oficina				0		0
Equipo de Foto, Cine y Grabación				0		0
Otro Equipo Educacional y Recreativo				0		0
Equipo Médico y de Laboratorio				0		0
Vehículos y Equipo de Transporte Terrestre	750.0	0	750.0	0	0	0
Vehículos y Equipo Auxiliar de Transporte				0		0
Maquinaria y Equipo Industrial				0		0
Sistemas de Aire Acondicionado Calefacción y de Refrigeración Industrial y Comercial				0		0
Equipo y Aparatos para Comunicación Telecomunicación y Radio Transmisión				0		0
Equipos de Generación Eléctrica Aparatos y Accesorios Eléctricos				0		0
Software				0		0
DEUDA PÚBLICA	**.0**	**12,876.2**	**.0**	**12,876.2**	**12,552.1**	**324.1**
Por el Ejercicio Inmediato Anterior	0	12,876.2		12,876.2	12,552.1	324.1
Por Ejercicios Anteriores				0		0
SUBTOTAL	**16,285.3**	**27,447.1**	**11,546.9**	**32,185.5**	**31,836.6**	**348.9**
INVERSION PUBLICA	**23,650.5**	**.0**	**.0**	**23,650.5**	**23,650.5**	**.0**
Ramo 33	23,650.5			23,650.5	23,650.5	0
T O T A L	**39,935.8**	**27,447.1**	**11,546.9**	**55,836.0**	**55,487.1**	**348.9**

INFORMACIÓN PROGRAMÁTICA

Universidad Politécnica de Atlautla
Gasto por Categoria Programática
Del 1 de Enero al 31 de Diciembre de 2018
(Miles de Pesos)

Concepto	Egresos					Subejercicio
	Aprobado	Ampliaciones/(Reducciones)	Modificado	Devengado	Pagado	
	1	2	3=(1 + 2)	4	5	6=(3 - 4)
Programas	39,935.8	3,024.0	42,959.8	42,935.0	33,611.7	24.8
Subsidios: Sector Social y Privado o Entidades Federativas y Municipios	-	-	-	-	-	-
Sujetos a Reglas de Operación			-			-
Otros Subsidios			-			-
Desempeño de las Funciones	39,935.8	3,024.0	42,959.8	42,935.0	33,611.7	24.8
Prestación de Servicios Públicos	39 935 8	3 024 0	42 959 8	42 935 0	33 611 7	24 8
Provisión de Bienes Públicos			-			-
Planeación, Seguimiento y Evaluación de Políticas Públicas			-			-
Promoción y Fomento			-			-
Regulación y Supervisión			-			-
Funciones de las Fuerzas Armadas (Unicamente Gobierno Federal)			-			-
Específicos			-			-
Proyectos de Inversión			-			-
Administrativos y de Apoyo	-	-	-	-	-	-
Apoyo al Proceso Presupuestario y para Mejorar la Eficiencia Institucional			-			-
Apoyo a la Función Pública y al Mejoramiento de la Gestión			-			-
Operaciones Ajenas			-			-
Compromisos	-	-	-	-	-	-
Obligaciones de Cumplimiento de Resolución Jurisdiccional			-			-
Desastres Naturales			-			-
Obligaciones	-	-	-	-	-	-
Pensiones y Jubilaciones			-			-
Aportaciones a la Seguridad Social			-			-
Aportaciones a Fondos de Estabilización			-			-
Aportaciones a Fondos de Inversión y Reestructura de Pensiones			-			-
Programa de Gasto Federalizado (Gobierno Federal)	-	-	-	-	-	-
Gasto Federalizado			-			-
Participaciones a Entidades Federativas y Municipios			-			-
Costo Financiero, Deuda o Apoyos a Deudores y Ahorradores de la Banca			-			-
Adeudos de Ejercicios Fiscales Anteriores		12,876.2	12,876.2	12,552.1	12,552.1	324.1
Total del Gasto	39,935.8	15,900.2	55,836.0	55,487.1	46,163.8	348.9

El Plan de Desarrollo del Estado de México 2017-2023, es un instrumento prospectivo con una visión hacia 2030. En él se concentran las bases para la elaboración de los programas sectoriales, especiales y regionales que delinearán de manera más puntual y detallada los pasos para el cumplimiento de los objetivos establecidos, así como los planes específicos de inversión que permitirán realizar la proyección de los recursos financieros. Este esfuerzo colectivo plasma los retos y desafíos de la agenda gubernamental con un profundo sentido de responsabilidad y con el compromiso de lograr un desarrollo democrático.

Gobierno Solidario

El Gobierno Estatal se ha planteado como visión ofrecer un elevado nivel de vida y una mayor igualdad de oportunidades, asumiendo su papel como Gobierno Solidario. Para ello, se han establecido objetivos apegados a la realidad de la Entidad, que delinearán la política social durante los próximos años y tendrán un impacto directo en el mejoramiento de las condiciones de desarrollo humano y social de los mexiquenses: Ser reconocido como el Gobierno de la Educación; Combatir la Pobreza; Mejorar la Calidad

de Vida de los Mexiquenses mediante la Transformación Positiva de su Entorno y Alcanzar una Sociedad más igualitaria a través de la atención a grupos en situación de vulnerabilidad.

Financiamiento para el Desarrollo

La Universidad requiere de recursos financieros para fomentar el desarrollo. Debido a las metas y objetivos que se han establecido, cada peso que se presupueste debe asignarse y gastarse de manera eficiente. Los recursos deben dirigirse a proyectos que causen el mayor impacto en el bienestar de los mexiquenses

Nombre del Ente Público
Egresos por Pilar y/o Eje Transversal
(Miles de Pesos)

PILAR Y/O EJE TRANSVERSAL	PRESUPUESTO 2018					VARIACIÓN	
	PREVISTO	ASIGNACIONES Y/O AMPLIACIONES	REDUCCIONES Y/O DISMINUCIONES	TOTAL AUTORIZADO	EJERCIDO	IMPORTE	%
Gobierno Solidario	39,935.8	14,570.9	11,546.9	42,959.8	42,935.0	24.8	1
Financiamiento para el desarrollo		12,876.2		12,876.2	12,552.1	324.1	2.5
T O T A L	39,935.8	27,447.1	11,546.9	55,836.0	55,487.1	348.9	.6

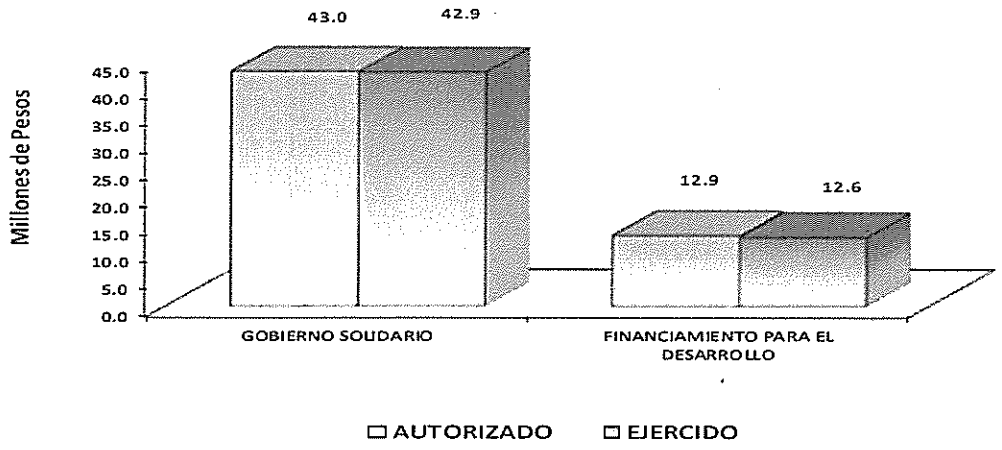

FINALIDAD

GOBIERNO

DESARROLLO SOCIAL

En esta finalidad se avanzará en la provisión de servicios a la población en materia de Protección Social, Educación, Salud, Vivienda y Servicios a la Comunidad, con lo que se apoyará fundamentalmente la consecución de las Metas Nacionales México Incluyente y México con Educación de Calidad.

La Universidad tiene como prioridad incrementar de manera permanente y sostenida, los actuales niveles de la calidad de. los programas educativos e institucionales y su matrícula.

Nombre del Ente Público
Egresos por Programa
(Miles de Pesos)

PROGRAMA	PRESUPUESTO 2018 PREVISTO	ASIGNACIONES Y/O AMPLIACIONES	REDUCCIONES Y/O DISMINUCIONES	TOTAL AUTORIZADO	EJERCIDO	VARIACIÓN IMPORTE	%
Educación Superior	37,273.7	13,851.4	9,526.3	41,598.8	41,574.0	24.8	1
Gestion de las Politicas Educativas	69.2	673.5	51.8	710.9	710.9		
Modernización de la Educacion	2,562.9	49.0	1,958.8	650.1	650.1		
Previsiones para el Pago de Adeudos de Ejercicios Fiscales Anteriores		12,876.2		12,876.2	12,552.1	324.1	2.5
TOTAL	39,905.8	27,447.1	11,546.9	55,836.0	55,487.1	348.9	6

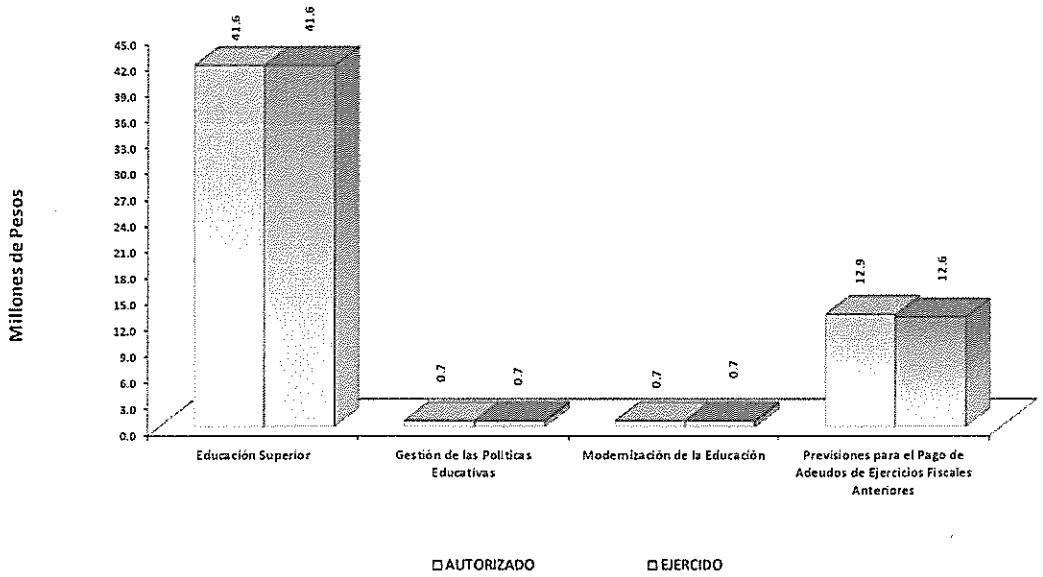

AVANCE OPERATIVO PROGRAMÁTICO PRESUPUESTAL
La Universidad Politécnica de Atlautla es una Institución de Educación Superior, inicio operaciones ofertando tres programas educativos: Ingeniería en Informática, Ingeniería en Tecnologías de manufactura y Licenciatura en Administración, empero en el año 2018 se gestionó la integración de una nueva licenciatura "Ingeniería Civil", licenciatura que en su programa educativo considera la aplicación de conocimientos técnicos para la construcción de obras en beneficio de la sociedad, lo que coadyuvara en el crecimiento, evolución y transformación de las comunidades, por tanto la Universidad actualmente ya cuenta con 4 programas educativos a ofertar.

Por otra parte, la Universidad realizó los tramites para el registro de la afiliación a la Asociación Nacional de Facultades y Escuelas de Contaduría y Administración (ANFECA), por lo que la Universidad quedo registrada en dicha Asociación.

GOBIERNO SOLIDARIO

DESARROLLO SOCIAL

EDUCACIÓN
02050301 EDUCACIÓN SUPERIOR

020503010102 EDUCACIÓN SUPERIOR UNIVERSITARIA

Atender la Matrícula de Educación Superior Universitaria. En el año 2018 se contó con una matrícula de 742 alumnos inscritos, lo que representó el 99.9 por ciento respecto a la meta programada para el ejercicio referido, a los cuales se les brindo una atención con eficiencia, garantizando con ello la calidad de la educación en la institución y apoyando el desarrollo educativo con la formación de estudiantes, mediante un "Modelo de Educación basada en competencias" con énfasis en: conocimiento, valores y práctica profesional.

Capacitar al Personal Directivo y Administrativo. La meta en este rubro es de 26 personas a capacitar; por lo que dando cumplimiento a la meta anual programada y con la finalidad de incrementar la calidad del servicio educativo, la Universidad capacitó a 26 individuos, lo que representa el 100 por ciento de dicha meta, participando el personal directivo y administrativo en la capacitación denominada Metodología "KI WO TSUKAU", "PREOCUPARSE POR...", la cual permite adquirir la habilidad de desarrollar ideas, gestionar procesos y generar valor agregado.

Capacitar y Actualizar al Personal Docente. La Universidad Politécnica de Atlautla considera la importancia de garantizar educación de calidad, para ello cuenta con un "Modelo por competencias" que deben desarrollar los docentes, por lo que con el objetivo de reforzar y ampliar sus conocimientos y contar con herramientas que les permitan desarrollar las competencias de los alumnos, en el año 2018 se capacitaron 45 docentes en estrategias de Enseñanza- Aprendizaje.

La capacitación de docente se realizó a través de la impartición de los siguientes cursos: Curso-Taller que considero temáticas de Motivación docente frente a los nuevos escenarios de aprendizaje, Coaching Educativo, Estrategias de Aprendizaje e Innovación en los nuevos contextos digitales, un Curso-Taller de Rediseño de Estrategias de Enseñanza-Aprendizaje y Curso de la Metodología "KI WO TSUKAU", "PREOCUPARSE POR...".

Por lo antes referido se dio cumplimiento con el 104.7 por ciento de la meta programada de 43 docentes.
Evaluar al Personal Docente con la Finalidad de encontrar Áreas de Oportunidad para Mejorar su Desempeño. La evaluación al personal docente se realiza durante cada período cuatrimestral a través de tres parámetros, la percepción del alumnado, seguimiento al Plan del curso impartido y la entrega de documentos académicos, así mismo mediante estos documentos se identifican las oportunidades de mejora.

En el año 2018 el índice de eficacia docente se evaluó por encima del objetivo de calidad de la Norma ISO 9001-2015, el cual establece que al menos debe ser el 80% por período cuatrimestral, una vez que fueron evaluados los docentes, el porcentaje del Índice de eficacia Docente (IED) en cada uno de los cuatrimestres en el año, fueron mayores al 92 por ciento, concluyendo favorablemente con la meta en un 104.7 por ciento al capacitar 45 docentes de 43 programados.

Realizar Acciones Culturales y Deportivas. Con el objetivo de brindar educación integral a los alumnos de la Universidad, para el año 2018 se ofertaron Talleres deportivos, culturales y académicos, como: Venta de libros, Presentación del libro "Nacimos al Sur", la realización de dos Conferencias "Prevención de la violencia y empoderamiento de la mujer" y "Acoso Sexual", un Taller de Lectura y Redacción y Café Literario, el Festival de Día de Muertos con la participación de los alumnos de todas las carreras, en la elaboración de ofrendas, donde pusieron empeño, creatividad y conocimiento de los elementos que integran una ofrenda conforme a la tradición de cada estado, se realizó la campaña contra los vicios del lenguaje y se realizaron encuentros deportivos amistosos con otras instituciones de la región en las actividades de Futbol socquer, voleibol y basquetbol.

Derivado de la participación entusiasta de los alumnos se dio cumplimiento a 6 acciones, actividades culturales y deportivas, dando cumplimiento al 100 por ciento de la meta programada para el año 2018.
Realizar Proyectos Emprendedores en Educación Superior Universitaria. En la Universidad se desarrollaron 3 Proyectos de Emprendimiento Social, con los cuales se participó en la "XII Expo Nacional Emprendedora y VI Encuentro Nacional Estudiantil de Emprendimiento Social", en dichos proyectos se realizaron diversas actividades de difusión y platicas en Instituciones de la Región, así mismo de elaboro un Proyecto denominado "Programa de fortalecimiento a la calidad educativa de la Universidad Politécnica de Atlautla". Para el año 2018 la meta programada fue de 3 proyectos dando cumplimiento al 100 por ciento de lo programado.

Realizar Acciones para Impulsar la Internacionalización. Con la finalidad de contar con intercambio de conocimientos para incrementar la calidad educativa en el plantel, se llevaron a cabo actividades de internacionalización resaltando las siguientes:

- Firma de Convenio de Colaboración Institucional con la Universidad de San Buenaventura de Cali, COLOMBIA y APATLAUTLA.
- La Universidad organizó el "Primer Congreso Internacional de Innovación y Gestión", con la asistencia de más de 600 alumnos de la región de los Volcanes y la participación de conferencistas internacionales, en el cual se abordaron temas de innovación, gestión del conocimiento, gestión de las TIC'S, Industria 4.0.
- Los alumnos de la Universidad Politécnica de Atlautla participaron en el "3er Congreso de Investigación Latinoamericana en Administración y Negocios" se presento el libro "Potencial Tecnológico de las Micro y Pequeñas Empresas Latinoamericanas a partir del Análisis Sistémico, caso Atlautla, Amecameca y Ozumba, Estado de México".
- Loa alumnos de la Universidad Politécnica de Atlautla obtuvieron el segundo lugar en la modalidad de Cartel en el 39 Congreso Internacional de Metalurgia y Materiales, que organizó el Instituto Tecnológico de Saltillo en Coordinación con el Tecnológico Nacional de México.

Derivado de las acciones desarrolladas satisfactoriamente por los alumnos de la Universidad, se dio cumplimiento al 100 por ciento de las acciones programadas.

Atender a los Estudiantes de Nuevo Ingreso de Educación Superior Universitaria. Para el año 2018 se tenía programada en la Universidad una meta de atención de 350 estudiantes, la Universidad recibió una matrícula de nuevo ingreso de 350 alumnos en 2018, llegando al 100 por ciento de la meta programada, es importante señalar que durante el año 2018 la Universidad firmo un Convenio con CENEVAL, por lo que la selección de alumnos es más exhaustiva.

Así mismo ya se cuenta con la oferta de una nueva licenciatura "Ingeniería Civil" de la cual se obtuvo una matrícula de 78 alumnos de los cuales 62 son hombres y 16 mujeres.

Certificar y/o Mantener Procesos. En el año 2018 la Universidad realizó 2 certificaciones, mismas que a continuación se mencionan:

1. Se certifico el programa Equidad de Género con la Norma ISO-9001.
2. Se certifico el programa de igualdad laboral y no discriminación con la norma NMX-R-025-SCFI-2015.

Con la certificación de los 2 procesos antes referidos se da cumplimiento a la meta programada.

Desarrollar Proyectos de Investigación. Durante el año 2018 se desarrollaron 6 Proyectos en la Universidad mismos que a continuación se enuncian:

1. Perfil Tecnológico de la MYPE en Latinoamérica. Proyecto presentado en el "3er. Congreso de Investigación Latinoamericano en Administración y Negocios"
2. Estudio del efecto del carbono sobre la morfología de los grafitos y las propiedades físicas y mecánicas en los hierros grises hipereutécticos
3. Análisis comparativo de la ventaja competitiva en las micro y pequeñas empresas activas e inactivas, casos Atlautla, Ozumba y Amecameca del Estado de México.
4. Análisis comparativo de los factores que fortalecen e influyen en la apreciación de la ventaja de los directivos de las micro y pequeñas empresas activas e inactivas en los Municipios de Atlautla, Ozumba y Amecameca del Estado de México.
5. Matemáticas aplicadas a sistemas mecánicos, térmicos, materiales, control de automatización e informáticos.
6. Estudio del efecto del cromo molibdeno como microaleantes sobre la microestructura y su relación con las propiedades mecánicas del hierro gris y hipereutéctica.

Coadyuvar a que los Egresados Obtengan su Título Profesional de Educación Superior. La Universidad Politécnica de Atlautla durante los cinco años que tiene de su creación ha formado 5 generaciones de alumnos egresados de las diferentes carreras, durante el año 2018 se entregaron 50 títulos a los alumnos egresados de la primera, tercera y cuarta generación de las carreras de Ingeniería en Informática, Ingeniería en Tecnologías en manufactura y Licenciatura en Administración y Gestión de Pequeñas y Medinas Empresas, dando cumplimiento al 100 por ciento de la meta programada de entrega de documentos para el año 2018 en dicho rubro.

Contactar Egresados en Educación Superior Universitaria para Identificar las Características de su Ubicación en el Campo Laboral, así como la Pertenencia de su Formación Académica. Durante el año 2018 la Universidad Politécnica de Atlautla consiguió contactar a 130 egresados, de los cuales se obtuvo la siguiente información:

- 31.8 % continúan estudiando
- 33.3 % Trabajan
- 1.5 % Trabajan y estudian
- 49.9 % No trabajan

Para el año 2018 en este rubro se tenía proyectada una meta anual de 130 egresados, por lo que se dio cumplimiento con el 100 por ciento de la meta.

Lograr que los Estudiantes Egresen en el Período Establecido. Con la finalidad de que los alumnos que ingresan a la Universidad Politécnica de Atlautla, concluyan en el tiempo que el modelo educativo de la universidad oferta, que es de tres años cuatro meses, durante la permanencia a los estudiantes se les apoya con programa de asesoría y tutoría grupal y personalizada, se realizan visitas técnicas a diferentes empresas, por lo que durante el año 2018 se efectuaron 8 visitas a las empresas de Coca Cola, Laboratorio de metrología (CRODE), Congreso Internacional CONLA, CIC IPN, Finca Sala Vive Freixenet, Empresa Tía

Rosa, Empresa Ricolino y Construcción empresa Artigraf de México, así mismo se les apoya con la gestión para la realización de estancias o estadías a través de convenios con los sectores público y privado, y se les facilitan herramientas para el desarrollo de tareas y consulta de información a través de los laboratorios de cómputo y la biblioteca, por otra parte considerando que la formación integral del individuo es importante, se apoya a los estudiantes que requieren asistencia psicológica, para que no repercuta en deserción o interrupción de sus estudios.
Durante el año 2018 la universidad tuvo 60 egresados, dando con ello cumplimiento a la meta programada en un porcentaje del 100 por ciento.

02050601 GESTIÓN DE LAS POLÍTICAS EDUCATIVAS

020506010204 VINCULACIÓN CON EL SECTOR PRODUCTIVO

Integrar Estudiantes al Programa de Educación Dual. Con la finalidad de continuar fomentando el programa de educación dual, toda vez que el ejercicio práctico con la enseñanza escolarizada refuerza los conocimientos, la Universidad fomenta la colaboración de los alumnos, por lo que durante el año 2018 se tuvo una participación de 3 estudiantes por lo que se dio cumplimiento al 100 por ciento de lo programado.
Realizar Acciones de Vinculación con los Sectores Público, Privado y Social. Con la finalidad de dar cumplimiento a esta meta la universidad realizó 3 acciones de vinculación, la firma de convenios con los sectores público, privado y social, la gestión de espacios para que los alumnos realicen sus estancias o estadías en diferentes empresas y se realizaron 8 visitas técnicas a diferentes empresas.
En este rubro se tenía programada una meta de 3 acciones de vinculación, mismas que fueron realizadas en forma satisfactoria dando cumplimiento al 100 por ciento de la meta programada.

Firmar Nuevos Convenios con los Sectores, Público, Privado y Social. Con la finalidad de mantener una estrecha relación con los sectores público, privado y social, se llevó a cabo la firma de 15 convenios, lo que beneficia a 591 alumnos que conforman la matrícula de la Universidad, generando con ello oportunidad de bolsa de trabajo, asesoría con las empresas y espacios para realizar estadías o estancias, así mismo se efectuaron talleres y conferencias, visitas técnicas a empresas públicas y privadas y en el año 2018 se participó en la expo vocacional de la región, con el objetivo de dar a conocer la Institución.
Por lo que se alcanzó la meta de 15 convenios firmados cumpliendo con el 100 por ciento de lo programado.

02050602 MODERNIZACIÓN DE LA EDUCACIÓN

020506020101 FORTALECIMIENTO DE LA CALIDAD EDUCATIVA

Impartir el Idioma Inglés a los Estudiantes en Educación Superior. La universidad reconoce la importancia de hablar el idioma inglés como una segunda lengua, por lo que dentro de su programa de estudios considera este idioma como materia curricular, actualmente se imparte a todos los alumnos de las diferentes carreras que conforman una matrícula de 741 alumnos, dando cumplimiento al 100 por ciento de la meta programada.

020506 020104 TECNOLOGÍA APLICADA A LA EDUCACIÓN.

Destinar Equipo de Cómputo al Proceso de Enseñanza-Aprendizaje en Educación Superior. Considerando que la tecnología es una herramienta de apoyo en el proceso de enseñanza-aprendizaje, durante el año 2018 se designó un área equipada con computadoras en la biblioteca de la universidad, para que los alumnos de todas las carreras puedan realizar sus prácticas, así mismo se continua dando mantenimiento a los equipos, actualmente la universidad cuenta con 109 equipos de cómputo, a los cuales se les da mantenimiento con la finalidad de que se encuentren en óptimas condiciones de funcionamiento para que sean utilizados por los alumnos ,y docentes de la institución, por lo que se cumple con el 100 por ciento de la meta programada.

020506020105 CONVIVENCIA ESCOLAR SIN VIOLENCIA

Realizar Acciones para la Prevención de la Violencia Escolar en Educación Superior. Con la finalidad de dar a conocer a la comunidad estudiantil información sobre los diferentes tipos de violencia que existen, para que a su vez sean portavoces de la información, la universidad llevó a cado diversas acciones de difusión, para que los alumnos puedan detectar casos de violencia escolar, intrafamiliar o que ellos mismos puedan estar tolerando y se pueda prevenir situaciones de violencia, o en su caso puedan canalizar o asistir a los centros que atienden estos casos.

Dentro de las acciones que realizó en el año 2018 la universidad se realizaron dos Conferencias "Prevención de la violencia y empoderamiento de la mujer" y "Acoso sexual", así mismo se realizaron videoconferencias, obras de teatro, en total 6 eventos, dando cumplimiento al 100 por ciento de la meta programada.

Realizar Acciones para la Igualdad de Trato y Oportunidades entre las Mujeres y Hombres. Para dar cumplimiento a este proyecto la universidad realizó las acciones necesarias para obtener la certificación del Programa Equidad de Género con la Norma ISO-9001, así mismo a través del área de vinculación, diseño un cuestionario para conocer si hay acciones de igualdad de trato laboral y oportunidades entre hombres y mujeres, el cual fue aplicado al personal docente y administrativo que labora en la universidad. En este proyecto los alumnos de la Licenciatura en Administración y Gestión de Pequeñas y Medianas Empresas, realizaron pláticas sobre "Equidad de Género" y elaboraron trípticos y carteles referentes al tema "Contra la violencia"
La meta en este proyecto es de 16 acciones, las cuales fueron realizadas en tiempo y forma, dando cumplimiento al 100 por ciento respecto a la meta programada en este rubro.

UNIVERSIDAD POLITECNICA DE ATLAUTLA
AVANCE OPERATIVO - PROGRAMÁTICO Y PRESUPUESTAL
ENERO - DICIEMBRE DE 2018

FIN	FUN	SF	PP	SP	PR	DESCRIPCIÓN	UNIDAD DE MEDIDA	PROGRAMADO	ALCANZADO	AVANCE %	PRESUPUESTO 2018 (Miles de Pesos) AUTORIZADO	EJERCIDO AL 31 DE DICIEMBRE DE 2018	%
						GOBIERNO SOLIDARIO							
						DESARROLLO SOCIAL							
						EDUCACIÓN							
02	05	03	01			EDUCACIÓN SUPERIOR					41,598.9	41,574.1	99.9
02	05	03	01	01	02	EDUCACIÓN SUPERIOR UNIVERSITARIA					41,598.9	41,574.1	99.9
						Atender la Matrícula de Educación Superior Universitaria	Estudiante	741	741	44.4			
						Capacitar al Personal Directivo y Administrativo	Persona	24	24	100			
						Capacitar y Actualizar al Personal Docente	Docente	45	45	104.7			
						Evaluar al Personal Docente con la Finalidad de Encontrar Areas de Oportunidad para Mejorar su Desempeño	Docente	43	45	104.7			
						Realizar Acciones Culturales y Deportivas	Accion	6	6	100			
						Realizar Proyectos Emprendedores en Educación Superior Universitaria	Proyecto	3	3	100			
						Realizar Acciones para Impulsar la Internacionalización	Accion	4	4	100			
						Atender a los Estudiantes de Nuevo Ingreso de Educación Superior Universitaria	Estudiante	350	350	100			
						Certificar y/o Mantener Procesos	Certificado	1	1	100			
						Desarrollar Proyectos de Investigación	Proyecto	6	6	100			
						Coadyuvar a que los Egresados Obtengan su Título Profesional de Educación Superior	Documento	50	50	100			
						Contactar Egresados en Educación Superior Universitaria para Identificar las Características de su Ubicación en el Campo Laboral, así como la Pertenencia de su Formación Académica	Egresado	130	130	100			
						Lograr que los Estudiantes Egresen en el Periodo Establecido	Estudiante	60	60	100			
02	05	06	01			GESTIÓN DE LAS POLÍTICAS EDUCATIVAS					710.9	710.9	100.0
02	05	06	01	02	04	VINCULACIÓN CON EL SECTOR PRODUCTIVO					710.9	710.9	100.0
						Integrar Estudiantes al Programa de Educación Dual	Estudiante	3	3	100			
						Realizar Acciones de Vinculación con los Sectores Público Privado y Social.	Acción	3	3	100			
						Firmar Nuevos Convenios con los Sectores Público, Privado y Social	Convenio	16	16	100			

U P ATLAUTLA

								M E T A S				PRESUPUESTO 2016 (Miles de Pesos)		
FIN	FUN	SF	PP	SP	Pr		DESCRIPCION	UNIDAD DE MEDIDA	PROGRAMADO	ALCANZADO	AVANCE %	AUTORIZADO	EJERCIDO	%
02	05	06	02				MODERNIZACIÓN DE LA EDUCACIÓN					650.0	650.0	
02	05	06	02	01	01		FORTALECIMIENTO DE LA CALIDAD EDUCATIVA					91.0	91.0	
							Impartir el Idioma Inglés a los Estudiantes en Educación Superior	Estudiante	741	741	100			
02	05	06	02	01	04		TECNOLOGÍA APLICADA A LA EDUCACIÓN					559.0	559.0	
							Instalar Equipo de Cómputo al Proceso de Enseñanza-Aprendizaje en Educación Superior	Equipo de cómputo	200	200	100			
02	05	06	02	01	05		CONVIVENCIA ESCOLAR SIN VIOLENCIA					0.0	0.0	
							Realizar Acciones para la Prevención de la Violencia Escolar en Educación Superior	Acción	4	4	100			
							Realizar Acciones para la Igualdad de Trato y Oportunidades entre las Mujeres y Hombres	Acción	10	10	100			
							OTROS NO CLASIFICADOS EN FUNCIONES ANTERIORES							
							ADEUDOS DE EJERCICIOS FISCALES ANTERIORES							
04	04	01	01				PREVISIÓN PARA EL PAGO DE ADEUDOS DE EJERCICIOS FISCALES ANTERIORES					12,876.2	12,552.1	
04	04	01	01	01	01		PASIVOS DERIVADOS DE EROGACIONES DEVENGADAS Y PENDIENTES DE EJERCICIOS ANTERIORES					12,876.2	9,416.8*	73.1
							Registro de Pago de Adeudo de Ejercicios Fiscales Anteriores	Documento	.	1				
								T O T A L				55,836.0	55,487.1	99.4

ANEXOS ESTABLECIDOS EN DIFERENTES ORDENAMIENTOS

Relación de Bienes Inmuebles que Componen al Patrimonio
Cuenta Pública al 31 de Diciembre de 2018
(Miles de Pesos)

Ente Público: UNIVERSIDAD POLITECNICA DE ATLAUTLA

Código	Descripción de Bienes Inmuebles	* Valor en Libros
	Edificios No Habitacionales	41,200.7
	Obras en Proceso	24,776.3
	TOTAL	65,977.0

Relación de Bienes Muebles que Componen al Patrimonio
Cuenta Pública al 31 de Diciembre 2018
(Miles de Pesos)

Ente Público: UNIVERSIDAD POLITENICA DE ATLAUTLA

Código	Descripción de Bienes Muebles	Valor en Libros
	Mobiliario y Equipo de Administración	14,197.7
	Mobiliario y Equipo Educacional Recreativo	10,350.0
	Equipo Instrumental Médico y de Laboratorio	4,403.3
	Máquinaria Otros Equipos y Herramientas	3.1
	T O T A L	14,756.4

U P ATLAUTLA

Nombre del Ente Público Cuenta Pública al 31 de Diciembre de 2018 Relación de Cuentas Bancarias Productivas Específicas		
Fondo, Programa o Convenio	Datos de la Cuenta Bancaria	
	Institución Bancaria	Número de Cuentas *
Cta. Concentradora	BANORTE	694
Cta.Concentradora	BANORTE	772
Cta. Nómina	BANORTE	790
Cta. Recursos Estatales	BANORTE	811
Cta. Recursos Federales	BANORTE	820
Cta FAM 2018	BANORTE	352
Cta. PFCE	BANORTE	772

FORMATOS PARA EL CUMPLIMIENTO DE LA LEY DE DISCIPLINA FINANCIERA DE LAS ENTIDADES FEDERATIVAS Y LOS MUNICIPIOS

Universidad Politécnica de Atlautla
Estado de Situación Financiera Detallado - LDF
Al 31 de Diciembre de 2018 y 2017
(Cifras en Miles de Pesos)

Concepto	2018	2017	Concepto	2018	2017
ACTIVO			**PASIVO**		
Activo Circulante			**Pasivo Circulante**		
a. Efectivo y Equivalentes (a=a1+a2+a3+a4+a5+a6+a7)	11,252.3	4,676.0	**a. Cuentas por Pagar a Corto Plazo (a=a1+a2+a3+a4+a5+a6+a7+a8)**	9,740.9	12,876.2
a1) Efectivo	0.0	15.0	a1) Servicios Personales por Pagar a Corto Plazo		
a2) Bancos Tesorería	11,212.9	4,661.0	a2) Proveedores por Pagar a Corto Plazo	180.3	290.8
a3) Bancos/Dependencias y Otros			a3) Contratistas por Obras Públicas por Pagar a Corto Plazo	5,975.5	11,399.3
a4) Inversiones Temporales (hasta 3 Meses)			a4) Participaciones y Aportaciones por Pagar a Corto Plazo		
a5) Fondos con Afectación Específica			a5) Transferencias Otorgadas por Pagar a Corto Plazo		
a6) Depósitos de Fondos de Terceros en Garantía y/o Administración	39.4		a6) Intereses, Comisiones y Otros Gastos de la Deuda Pública por Pagar a Corto Plazo		
a7) Otros Efectivos y Equivalentes			a7) Retenciones y Contribuciones por Pagar a Corto Plazo	229.0	142.1
b. Derechos a Recibir Efectivo o Equivalentes (b=b1+b2+b3+b4+b5+b6+b7)	1,068.3	12,018.5	a8) Devoluciones de la Ley de Ingresos por Pagar a Corto Plazo		
b1) Inversiones Financieras de Corto Plazo	2.4	7,030.2	a9) Otras Cuentas por Pagar a Corto Plazo	3,356.1	1,044.0
b2) Cuentas por Cobrar a Corto Plazo	1,065.6	4,988.3	**b. Documentos por Pagar a Corto Plazo (b=b1+b2+b3)**	0.0	0.0
b3) Deudores Diversos por Cobrar a Corto Plazo	0.3		b1) Instrumentos Comerciales por Pagar a Corto Plazo		
b4) Ingresos por Recuperar a Corto Plazo			b2) Documentos con Contratistas por Obras Públicas por Pagar a Corto Plazo		
b5) Deudores por Anticipos de la Tesorería a Corto Plazo			b3) Otros Documentos por Pagar a Corto Plazo		
b6) Préstamos Otorgados a Corto Plazo			**c. Porción a Corto Plazo de la Deuda Pública a Largo Plazo (c=c1+c2)**	0.0	0.0
b7) Otros Derechos a Recibir Efectivo o Equivalentes a Corto Plazo			c1) Porción a Corto Plazo de la Deuda Pública		
c. Derechos a Recibir Bienes o Servicios (c=c1+c2+c3+c4+c5)	0.0	879.2	c2) Porción a Corto Plazo de Arrendamiento Financiero		
c1) Anticipo a Proveedores por Adquisición de Bienes y Prestación de Servicios a Corto Plazo			d. Títulos y Valores a Corto Plazo		
c2) Anticipo a Proveedores por Adquisición de Bienes Inmuebles y Muebles a Corto Plazo			**e. Pasivos Diferidos a Corto Plazo (e=e1+e2+e3)**	0.0	0.0
c3) Anticipo a Proveedores por Adquisición de Bienes Intangibles a Corto Plazo			e1) Ingresos Cobrados por Adelantado a Corto Plazo		
c4) Anticipo a Contratistas por Obras Públicas a Corto Plazo		879.2	e2) Intereses Cobrados por Adelantado a Corto Plazo		
c5) Otros Derechos a Recibir Bienes o Servicios a Corto Plazo			e3) Otros Pasivos Diferidos a Corto Plazo		
d. Inventarios (d=d1+d2+d3+d4+d5)	15,158.8	9,030.1	**f. Fondos y Bienes de Terceros en Garantía y/o Administración a Corto Plazo (f=f1+f2+f3+f4+f5+f6)**	0.0	0.0
d1) Inventario de Mercancías para Venta			f1) Fondos en Garantía a Corto Plazo		
d2) Inventario de Mercancías Terminadas			f2) Fondos en Administración a Corto Plazo		
d3) Inventario de Mercancías en Proceso de Elaboración			f3) Fondos Contingentes a Corto Plazo		
d4) Inventario de Materias Primas, Materiales y Suministros para Producción			f4) Fondos de Fideicomisos, Mandatos y Contratos Análogos a Corto Plazo		
d5) Bienes en Tránsito	15,158.8	9,030.1	f5) Otros Fondos de Terceros en Garantía y/o Administración a Corto Plazo		
e. Almacenes			f6) Valores y Bienes en Garantía a Corto Plazo		
f. Estimación por Pérdida o Deterioro de Activos Circulantes (f=f1+f2)	0.0	0.0	**g. Provisiones a Corto Plazo (g=g1+g2+g3)**	0.0	0.0
f1) Estimaciones para Cuentas Incobrables por Derechos a Recibir Efectivo o Equivalentes			g1) Provisión para Demandas y Juicios a Corto Plazo		
f2) Estimación por Deterioro de Inventarios			g2) Provisión para Contingencias a Corto Plazo		
g. Otros Activos Circulantes (g=g1+g2+g3+g4)	0.0	0.0	g3) Otras Provisiones a Corto Plazo		
g1) Valores en Garantía			**h. Otros Pasivos a Corto Plazo (h=h1+h2+h3)**	0.0	0.0
g2) Bienes en Garantía (Excluye Depósitos de Fondos)			h1) Ingresos por Clasificar		
g3) Bienes Derivados de Embargos, Decomisos, Aseguramientos y Dación en Pago			h2) Recaudación por Participar		
g4) Adquisición con Fondos de Terceros			h3) Otros Pasivos Circulantes		
IA. Total de Activos Circulantes (IA = a + b + c + d + e + f + g)	27,499.4	26,603.8	**IIA. Total de Pasivos Circulantes (IIA = a + b + c + d + e + f + g + h)**	9,740.9	12,876.2

Activo No Circulante			**Pasivo No Circulante**		
a. Inversiones Financieras a Largo Plazo			a. Cuentas por Pagar a Largo Plazo		
b. Derechos a Recibir Efectivo o Equivalentes a Largo Plazo			b. Documentos por Pagar a Largo Plazo		
c. Bienes Inmuebles, Infraestructura y Construcciones en Proceso	65,977.0	55,606.2	c. Deuda Pública a Largo Plazo		
d. Bienes Muebles	28,954.2	18,939.5	d. Pasivos Diferidos a Largo Plazo		
e. Activos Intangibles			e. Fondos y Bienes de Terceros en Garantía y/o en Administración a Largo Plazo		
f. Depreciación, Deterioro y Amortización Acumulada de Bienes	-2,504.8	-1,277.8	f. Provisiones a Largo Plazo		
g. Activos Diferidos					
h. Estimación por Pérdida o Deterioro de Activos no Circulantes			**IIB. Total de Pasivos No Circulantes (IIB = a + b + c + d + e + f)**	0.0	0.0
i. Otros Activos no Circulantes					
			II. Total del Pasivo (II = IIA + IIB)	9,740.9	12,876.2
IB. Total de Activos No Circulantes (IB = a + b + c + d + e + f + g + h + i)	92,426.4	74,267.9			
			HACIENDA PÚBLICA/PATRIMONIO		
I. Total del Activo (I = IA + IB)	119,925.8	100,871.7	**IIA. Hacienda Pública/Patrimonio Contribuido (IIA = a + b + c)**	0.0	0.0
			a. Aportaciones		
			b. Donaciones de Capital		
			c. Actualización de la Hacienda Pública/Patrimonio		
			IIB. Hacienda Pública/Patrimonio Generado (IIB = a + b + c + d + e)	110,184.9	87,995.5
			a. Resultados del Ejercicio (Ahorro/ Desahorro)	22,361.9	26,760.3
			b. Resultados de Ejercicios Anteriores	87,823.0	61,235.2
			c. Revalúos		
			d. Reservas		
			e. Rectificaciones de Resultados de Ejercicios Anteriores		
			IIC. Exceso o insuficiencia en la Actualización de la Hacienda Pública/Patrimonio (IIC=a+b)	0.0	0.0
			a. Resultado por Posición Monetaria		
			b. Resultado por Tenencia de Activos no Monetarios		
			III. Total Hacienda Pública/Patrimonio (III = IIA + IIB + IIC)	110,184.9	87,995.5
			IV. Total del Pasivo y Hacienda Pública/Patrimonio (IV = II + III)	119,925.8	100,871.7

Universidad Politécnica de Atlautla
Informe Analítico de la Deuda Pública y Otros Pasivos - LDF
Al 31 de diciembre de 2017 y 2018

Denominación de la Deuda Pública y Otros Pasivos (c)	Saldo al 31 de diciembre de 2016 (d)	Disposiciones del Periodo (e)	Amortizaciones del Periodo (f)	Revaluaciones, Reclasificaciones y Otros Ajustes (g)	Saldo Final del Periodo (h) h=d+e-f+g	Pago de Intereses del Periodo (i)	Pago de Comisiones y demas Costos Asociados Durante el Periodo (j)
1. Deuda Pública (1=A+B)	0.0	0.0	0.0	0.0	0.0		
A. Corto Plazo (A=a1+a2+a3)	0.0	0.0	0.0	0.0	0.0		
a1) Instituciones de Crédito							
a2) Titulos y Valores							
a3) Arrendamientos Financieros							
B. Largo Plazo (B=b1+b2+b3)	0.0	0.0	0.0	0.0	0.0		
b1) Instituciones de Crédito							
b2) Titulos y Valores							
b3) Arrendamientos Financieros							
2. Otros Pasivos	12,876.2				9,740.9		
3. Total de la Deuda Pública y Otros Pasivos (3=1+2)	12,876.2	0.0	0.0	0.0	9,740.9		
4. Deuda Contingente 1 (informativo)	0.0	0.0	0.0	0.0	0.0		
A. Deuda Contingente 1							
B. Deuda Contingente 2							
C. Deuda Contingente XX							
5. Valor de Instrumentos Bono Cupón Cero 2 (Informativo)	0.0	0.0	0.0	0.0	0.0		
A. Instrumento Bono Cupón Cero 1							
B. Instrumento Bono Cupón Cero 2							
C. Instrumento Bono Cupón Cero XX							

1 Se refiere a cualquier Financiamiento sin fuente o garantía de pago definida, que sea asumida de manera solidaria o subsidiaria por las Entidades Federativas con sus Municipios, organismos descentralizados y empresas de participación estatal mayoritaria y fideicomisos locales o municipales y por los Municipios con sus respectivos organismos descentralizados y empresas de participación municipal mayoritaria.

2 Se refiere al valor del Bono Cupón Cero que respalda el pago de los creditos asociados al mismo (Activo).

Obligaciones a Corto Plazo (k)	Monto Contratado (l)	Plazo Pactado (m)	Tasa de Interes (n)	Comisiones y Costos Relacionados (o)	Tasa Efectiva (p)
6 Obligaciones a Corto Plazo (Informativo)					
A. Credito 1					
B. Credito 2					
C. Credito XX					

Universidad Politecnica de Atlautla
Informe Analitico de Obligaciones Diferentes de Financiamientos
Al 31 de Diciembre de 2018
(Miles de Pesos)

Denominacion de las Obligaciones Diferentes de Financiamiento (c)	Fecha del Contrato (d)	Fecha de Inicio de Operacion del Proyecto (e)	Fecha de Vencimiento (f)	Monto de la Inversion Pactado (g)	Plazo Pactado (h)	Monto Promedio Mensual del Pago de la Contraprestacion (i)	Monto Promedio Mensual del Pago de la Contraprestacion Correspondiente al Pago de Inversion (j)	Monto Pagado de la Inversion al XX de XXXX de 20XN(k)	Monto Pagado de la Inversion Actualizado al XX de XXXX de 20XN(l)	Saldo Pendiente por Pagar de la Inversion al XX de XXXX de 20XN(m = g - l)
A. Asociaciones Publico Privadas (APP's) (A=a+b+c+d)				0.0		0.0	0.0			0.0
a) APP 1										0.0
b) APP 2										0.0
c) APP 3										0.0
d) APP XX										0.0
B. Otros Instrumentos (B=a+b+c+d)				0.0		0.0	0.0			0.0
a) Otro Instrumento 1										0.0
b) Otro Instrumento 2										0.0
c) Otro Instrumento 3										0.0
d) Otro Instrumento XX										
C. Total de Obligaciones Diferentes de Financiamiento (C=A+B)				0.0		0.0	0.0			0.0

Universidad Politécnica de Atlautla
Balance Presupuestario
Del 1 de Enero al 31 de Diciembre de 2018
(Miles de Pesos)

Concepto	Estimado / Aprobado	Devengado	Recaudado / Pagado
A. Ingresos Totales (A = A1+A2+A3)	39,935.8	52,205.3	51,119.7
A1. Ingresos de Libre Disposición	16,285.3	18,580.4	17,494.8
A2. Transferencias Federales Etiquetadas	23,650.5	23,650.5	23,650.5
A3. Financiamiento Neto		9,974.4	9,974.4
B. Egresos Presupuestarios[1] (B = B1+B2)	39,935.8	55,487.1	46,163.8
B1. Gasto No Etiquetado (sin incluir Amortización de la Deuda Pública)	16,285.3	31,836.6	31,821.4
B2. Gasto Etiquetado (sin incluir Amortización de la Deuda Pública)	23,650.5	23,650.5	14,342.4
C. Remanentes del Ejercicio Anterior (C = C1 + C2)		0.0	0.0
C1. Remanentes de Ingresos de Libre Disposición Aplicados en el Periodo			
C2. Remanentes de Transferencias Federales Etiquetadas Aplicados en el Periodo			
I. Balance Presupuestario (I = A – B + C)	0.0	-3,281.8	4,955.9
II. Balance Presupuestario sin Financiamiento Neto (II = I - A3)	0.0	-13,256.2	-5,018.5
III. Balance Presupuestario sin Financiamiento Neto y sin Remanentes del Ejercicio Anterior (III= II - C)	0.0	-13,256.2	-5,018.5

Concepto	Aprobado	Devengado	Pagado
E. Intereses, Comisiones y Gastos de la Deuda (E = E1+E2)	0.0	0.0	0.0
E1. Intereses, Comisiones y Gastos de la Deuda con Gasto No Etiquetado			
E2. Intereses, Comisiones y Gastos de la Deuda con Gasto Etiquetado			
IV. Balance Primario (IV = III + E)	0.0	-13,256.2	-5,018.5

Concepto	Estimado/ Aprobado	Devengado	Recaudado / Pagado
F. Financiamiento (F = F1 + F2)	0.0	0.0	0.0
F1. Financiamiento con Fuente de Pago de Ingresos de Libre Disposición			
F2. Financiamiento con Fuente de Pago de Transferencias Federales Etiquetadas			
G. Amortización de la Deuda (G = G1 + G2)	0.0	0.0	0.0
G1. Amortización de la Deuda Pública con Gasto No Etiquetado			
G2. Amortización de la Deuda Pública con Gasto Etiquetado			
A3. Financiamiento Neto (A3 = F – G)	0.0	0.0	0.0

Concepto	Estimado/ Aprobado	Devengado	Recaudado / Pagado
A1. Ingresos de Libre Disposición	16,285.3	18,580.4	17,494.8
A3.1 Financiamiento Neto con Fuente de Pago de Ingresos de Libre Disposición (A3.1 = F1 – G1)	0.0	9,974.4	9,974.4
F1. Financiamiento con Fuente de Pago de Ingresos de Libre Disposición		9,974.4	9,974.4
G1. Amortización de la Deuda Pública con Gasto No Etiquetado			
B1. Gasto No Etiquetado (sin incluir Amortización de la Deuda Pública)	16,285.3	31,836.6	31,821.4
C1. Remanentes de Ingresos de Libre Disposición Aplicados en el Periodo			
V. Balance Presupuestario de Recursos Disponibles (V = A1 + A3.1 – B 1 + C1)	0.0	-3,281.8	-4,352.2
VI. Balance Presupuestario de Recursos Disponibles sin Financiamiento Neto (VI = V – A3.1)	0.0	-13,256.2	-14,326.6

Concepto	Estimado/ Aprobado	Devengado	Recaudado / Pagado
A2. Transferencias Federales Etiquetadas	23,650.5	23,650.5	23,650.5
A3.2 Financiamiento Neto con Fuente de Pago de Transferencias Federales Etiquetadas (A3.2 = F2 – G2)	0.0	0.0	0.0
F2. Financiamiento con Fuente de Pago de Transferencias Federales Etiquetadas			
G2. Amortización de la Deuda Pública con Gasto Etiquetado			
B2. Gasto Etiquetado (sin incluir Amortización de la Deuda Pública)	23,650.5	23,650.5	14,342.4
C2. Remanentes de Transferencias Federales Etiquetadas Aplicados en el Periodo			
VII. Balance Presupuestario de Recursos Etiquetados (VII = A2 + A3.2 – B2 + C2)	0.0	0.0	9,308.1
VIII. Balance Presupuestario de Recursos Etiquetados sin Financiamiento Neto (VIII = VII – A3.2)	0.0	0.0	9,308.1

Universidad Politécnica de Atlautla
Estado Analítico de Ingresos Detallado - LDF
Del 1 de Enero al 31 de Diciembre de 2018
(Miles de Pesos)

Concepto	Ingreso					Diferencia
	Estimado	Ampliaciones/ (Reducciones)	Modificado	Devengado	Recaudado	
Ingresos de Libre Disposición			0.0			0.0
A. Impuestos			0.0			0.0
B. Cuotas y Aportaciones de Seguridad Social			0.0			0.0
C. Contribuciones de Mejoras			0.0			0.0
D. Derechos			0.0			0.0
E. Productos			0.0	35.0	35.0	-35.0
F. Aprovechamientos		879.7	879.7	879.7	879.7	0.0
G. Ingresos por Ventas de Bienes y Servicios			0.0			0.0
H. Participaciones (H=h1+h2+h3+h4+h5+h6+h7+h8+h9+h10+h11)	0.0	0.0	0.0	0.0	0.0	0.0
h1) Fondo General de Participaciones			0.0			0.0
h2) Fondo de Fomento Municipal			0.0			0.0
h3) Fondo de Fiscalización y Recaudación			0.0			0.0
h4) Fondo de Compensación			0.0			0.0
h5) Fondo de Extracción de Hidrocarburos			0.0			0.0
h6) Impuesto Especial Sobre Producción y Servicios			0.0			0.0
h7) 0.136% de la Recaudación Federal Participable			0.0			0.0
h8) 3.17% Sobre Extracción de Petróleo			0.0			0.0
h9) Gasolinas y Diésel			0.0			0.0
h10) Fondo del Impuesto Sobre la Renta			0.0			0.0
h11) Fondo de Estabilización de los Ingresos de las Entidades Federativas			0.0			0.0
I. Incentivos Derivados de la Colaboración Fiscal (I=i1+i2+i3+i4+i5)	0.0	0.0	0.0	0.0	0.0	0.0
i1) Tenencia o Uso de Vehículos			0.0			0.0
i2) Fondo de Compensación ISAN			0.0			0.0
i3) Impuesto Sobre Automóviles Nuevos			0.0			0.0
i4) Fondo de Compensación de Repecos-Intermedios			0.0			0.0
i5) Otros Incentivos Económicos			0.0			0.0
J. Transferencias	16,285.3	1,586.7	17,872.0	17,665.7	16,580.1	206.3
K. Convenios	0.0	0.0	0.0	0.0	0.0	0.0
k1) Otros Convenios y Subsidios			0.0			0.0
L. Otros Ingresos de Libre Disposición (L=l1+l2)	0.0	0.0	0.0	0.0	0.0	0.0
l1) Participaciones en Ingresos Locales			0.0			0.0
l2) Otros Ingresos de Libre Disposición			0.0			0.0
			0.0			0.0
I. Total de Ingresos de Libre Disposición (I=A+B+C+D+E+F+G+H+I+J+K+L)	16,285.3	2,466.4	18,751.7	18,580.4	17,494.8	171.3
Ingresos Excedentes de Ingresos de Libre Disposición			0.0			0.0
Transferencias Federales Etiquetadas			0.0			0.0
A. Aportaciones (A=a1+a2+a3+a4+a5+a6+a7+a8)	23,650.5	0.0	23,650.5	23,650.5	23,650.5	0.0
a1) Fondo de Aportaciones para la Nómina Educativa y Gasto Operativo			0.0			0.0
a2) Fondo de Aportaciones para los Servicios de Salud			0.0			0.0
a3) Fondo de Aportaciones para la Infraestructura Social			0.0			0.0
a4) Fondo de Aportaciones para el Fortalecimiento de los Municipios y de las Demarcaciones Territoriales del Distrito Federal			0.0			0.0
a5) Fondo de Aportaciones Múltiples	23,650.5		23,650.5	23,650.5	23,650.5	0.0
a6) Fondo de Aportaciones para la Educación Tecnológica y de Adultos			0.0			0.0
a7) Fondo de Aportaciones para la Seguridad Pública de los Estados y del Distrito Federal			0.0			0.0
a8) Fondo de Aportaciones para el Fortalecimiento de las Entidades Federativas			0.0			0.0
B. Convenios (B=b1+b2+b3+b4)	0.0	0.0	0.0	0.0	0.0	0.0
b1) Convenios de Protección Social en Salud			0.0			0.0
b2) Convenios de Descentralización			0.0			0.0
b3) Convenios de Reasignación			0.0			0.0
b4) Otros Convenios y Subsidios			0.0			0.0
C. Fondos Distintos de Aportaciones (C=c1+c2)	0.0	0.0	0.0	0.0	0.0	0.0
c1) Fondo para Entidades Federativas y Municipios Productores de Hidrocarburos			0.0			0.0
c2) Fondo Minero			0.0			0.0
D. Transferencias, Subsidios y Subvenciones, y Pensiones y Jubilaciones			0.0			0.0
E. Otras Transferencias Federales Etiquetadas			0.0			0.0
II. Total de Transferencias Federales Etiquetadas (II = A + B + C + D + E)	23,650.5	0.0	23,650.5	23,650.5	23,650.5	0.0
III. Ingresos Derivados de Financiamientos (III = A)	0.0	13,433.8	13,433.8	9,974.4	9,974.4	3,459.4
A. Ingresos Derivados de Financiamientos		13,433.8	13,433.8	9,974.4	9,974.4	3,459.4
IV. Total de Ingresos (IV = I + II + III)	39,935.8	15,900.2	55,836.0	52,205.3	51,119.7	3,630.7
Datos Informativos			0.0			0.0
1. Ingresos Derivados de Financiamientos con Fuente de Pago de Ingresos de Libre Disposición			0.0			0.0
2. Ingresos Derivados de Financiamientos con Fuente de Pago de Transferencias Federales Etiquetadas			0.0			0.0
3. Ingresos Derivados de Financiamientos (3 = 1 + 2)	0.0	0.0	0.0	0.0	0.0	0.0

Universidad Politécnica de Atlautla
Estado Analítico del Ejercicio del Presupuesto de Egresos Detallado - LDF
Clasificación por Objeto del Gasto (Capítulo y Concepto)
Del 1 de Enero al 31 de Diciembre de 2018
(Miles de Pesos)

Concepto	Egresos					Subejercicio
	Aprobado	Ampliaciones/ (Reducciones)	Modificado	Devengado	Pagado	
I. Gasto No Etiquetado (I=A+B+C+D+E+F+G+H+I)	16,285.3	15,900.2	32,185.5	31,836.6	31,821.4	348.9
A. Servicios Personales (A=a1+a2+a3+a4+a5+a6+a7)	7,022.0	4,180.8	11,202.8	11,185.6	11,185.6	17.2
a1) Remuneraciones al Personal de Carácter Permanente	5,469.1	2,843.5	8,312.6	8,312.6	8,312.6	0.0
a2) Remuneraciones al Personal de Carácter Transitorio	0.0	0.0	0.0	0.0	0.0	0.0
a3) Remuneraciones Adicionales y Especiales	526.7	1,202.8	1,729.5	1,712.3	1,712.3	17.2
a4) Seguridad Social	753.6	347.4	1,101.0	1,101.0	1,101.0	0.0
a5) Otras Prestaciones Sociales y Económicas	249.1	-189.4	59.7	59.7	59.7	0.0
a6) Previsiones			0.0			0.0
a7) Pago de Estímulos a Servidores Públicos	23.5	-23.5	0.0			0.0
B. Materiales y Suministros (B=b1+b2+b3+b4+b5+b6+b7+b8+b9)	2,533.2	59.5	2,592.7	2,592.7	2,592.7	0.0
b1) Materiales de Administración, Emisión de Documentos y Artículos Oficiales	1,266.2	312.7	1,578.9	1,578.9	1,578.9	0.0
b2) Alimentos y Utensilios			0.0			0.0
b3) Materias Primas y Materiales de Producción y Comercialización			0.0			0.0
b4) Materiales y Artículos de Construcción y de Reparación	617.3	-38.9	578.4	578.4	578.4	0.0
b5) Productos Químicos, Farmacéuticos y de Laboratorio	8.2	-8.2	0.0			0.0
b6) Combustibles, Lubricantes y Aditivos	60.5	-60.5	0.0			0.0
b7) Vestuario, Blancos, Prendas de Protección y Artículos Deportivos	11.9	99.7	111.6	111.6	111.6	0.0
b8) Materiales y Suministros Para Seguridad			0.0			0.0
b9) Herramientas, Refacciones y Accesorios Menores	569.1	-245.3	323.8	323.8	323.8	0.0
C. Servicios Generales (C=c1+c2+c3+c4+c5+c6+c7+c8+c9)	3,787.4	876.8	4,664.2	4,656.6	4,641.4	7.6
c1) Servicios Básicos	155.1	7.7	162.8	162.8	162.8	0.0
c2) Servicios de Arrendamiento	75.1	205.3	280.4	280.4	280.4	0.0
c3) Servicios Profesionales, Científicos, Técnicos y Otros Servicios	616.8	660.0	1,276.8	1,276.8	1,276.8	0.0
c4) Servicios Financieros, Bancarios y Comerciales	989.1	-573.1	416.0	416.0	416.0	0.0
c5) Servicios de Instalación, Reparación, Mantenimiento y Conservación	343.4	483.0	826.4	818.8	818.8	7.6
c6) Servicios de Comunicación Social y Publicidad	66.1	441.0	507.1	507.1	507.1	0.0
c7) Servicios de Traslado y Viáticos	74.4	175.4	249.8	249.8	249.8	0.0
c8) Servicios Oficiales	56.1	114.4	170.5	170.5	170.5	0.0
c9) Otros Servicios Generales	1,411.3	-636.9	774.4	774.4	759.2	0.0
D. Transferencias, Asignaciones, Subsidios y Otras Ayudas (D=d1+d2+d3+d4+d5+d6+d7+d8	0.0	0.0	0.0	0.0	0.0	0.0
d1) Transferencias Internas y Asignaciones al Sector Público			0.0			0.0
d2) Transferencias al Resto del Sector Público			0.0			0.0
d3) Subsidios y Subvenciones			0.0			0.0
d4) Ayudas Sociales			0.0			0.0
d5) Pensiones y Jubilaciones			0.0			0.0
d6) Transferencias a Fideicomisos, Mandatos y Otros Análogos			0.0			0.0
d7) Transferencias a la Seguridad Social			0.0			0.0
d8) Donativos			0.0			0.0
d9) Transferencias al Exterior			0.0			0.0
E. Bienes Muebles, Inmuebles e Intangibles (E=e1+e2+e3+e4+e5+e6+e7+e8+e9)	2,942.7	2,093.1	849.6	849.6	849.6	0.0
e1) Mobiliario y Equipo de Administración	2,192.7	1,343.1	849.6	849.6	849.6	0.0
e2) Mobiliario y Equipo Educacional y Recreativo			0.0			0.0
e3) Equipo e Instrumental Médico y de Laboratorio			0.0			0.0
e4) Vehículos y Equipo de Transporte	750.0	750.0	0.0			0.0
e5) Equipo de Defensa y Seguridad			0.0			0.0
e6) Maquinaria, Otros Equipos y Herramientas			0.0			0.0
e7) Activos Biológicos			0.0			0.0
e8) Bienes Inmuebles			0.0			0.0
e9) Activos Intangibles			0.0			0.0
F. Inversión Pública (F=f1+f2+f3)	0.0	0.0	0.0	0.0	0.0	0.0
f1) Obra Pública en Bienes de Dominio Público	0.0	0.0	0.0	0.0	0.0	0.0
f2) Obra Pública en Bienes Propios			0.0			0.0
f3) Proyectos Productivos y Acciones de Fomento			0.0			0.0
G. Inversiones Financieras y Otras Provisiones (G=g1+g2+g3+g4+g5+g6+g7)	0.0	0.0	0.0	0.0	0.0	0.0
g1) Inversiones Para el Fomento de Actividades Productivas			0.0			0.0
g2) Acciones y Participaciones de Capital			0.0			0.0
g3) Compra de Títulos y Valores			0.0			0.0
g4) Concesión de Préstamos			0.0			0.0
g5) Inversiones en Fideicomisos, Mandatos y Otros Análogos			0.0			0.0
Fideicomiso de Desastres Naturales (Informativo)			0.0			0.0
g6) Otras Inversiones Financieras			0.0			0.0
g7) Provisiones para Contingencias y Otras Erogaciones Especiales			0.0			0.0
H. Participaciones y Aportaciones (H=h1+h2+h3)	0.0	0.0	0.0	0.0	0.0	0.0
h1) Participaciones			0.0			0.0
h2) Aportaciones			0.0			0.0
h3) Convenios			0.0			0.0
I. Deuda Pública (I=i1+i2+i3+i4+i5+i6+i7)	0.0	12,876.2	12,876.2	12,552.1	12,552.1	324.1
i1) Amortización de la Deuda Pública			0.0			0.0
i2) Intereses de la Deuda Pública			0.0			0.0
i3) Comisiones de la Deuda Pública			0.0			0.0
i4) Gastos de la Deuda Pública			0.0			0.0
i5) Costo por Coberturas			0.0			0.0
i6) Apoyos Financieros			0.0			0.0
i7) Adeudos de Ejercicios Fiscales Anteriores (ADEFAS)	0.0	12,876.2	12,876.2	12,552.1	12,552.1	324.1

Universidad Politécnica de Atlautla
Estado Analítico del Ejercicio del Presupuesto de Egresos Detallado - LDF
Clasificación por Objeto del Gasto (Capítulo y Concepto)
Del 1 de Enero al 31 de Diciembre de 2018
(Miles de Pesos)

Concepto	Egresos					Subejercicio
	Aprobado	Ampliaciones/ (Reducciones)	Modificado	Devengado	Pagado	
II. Gasto Etiquetado (II=A+B+C+D+E+F+G+H+I)	23,650.5	0.0	23,650.5	23,650.5	14,342.4	0.0
A. Servicios Personales (A=a1+a2+a3+a4+a5+a6+a7)	0.0	0.0	0.0	0.0	0.0	0.0
a1) Remuneraciones al Personal de Carácter Permanente			0.0			0.0
a2) Remuneraciones al Personal de Carácter Transitorio			0.0			0.0
a3) Remuneraciones Adicionales y Especiales			0.0			0.0
a4) Seguridad Social			0.0			0.0
a5) Otras Prestaciones Sociales y Económicas			0.0			0.0
a6) Previsiones			0.0			0.0
a7) Pago de Estímulos a Servidores Públicos			0.0			0.0
B. Materiales y Suministros (B=b1+b2+b3+b4+b5+b6+b7+b8+b9)	0.0	0.0	0.0	0.0	0.0	0.0
b1) Materiales de Administración, Emisión de Documentos y Artículos Oficiales			0.0			0.0
b2) Alimentos y Utensilios			0.0			0.0
b3) Materias Primas y Materiales de Producción y Comercialización			0.0			0.0
b4) Materiales y Artículos de Construcción y de Reparación			0.0			0.0
b5) Productos Químicos, Farmacéuticos y de Laboratorio			0.0			0.0
b6) Combustibles, Lubricantes y Aditivos			0.0			0.0
b7) Vestuario, Blancos, Prendas de Protección y Artículos Deportivos			0.0			0.0
b8) Materiales y Suministros Para Seguridad			0.0			0.0
b9) Herramientas, Refacciones y Accesorios Menores			0.0			0.0
C. Servicios Generales (C=c1+c2+c3+c4+c5+c6+c7+c8+c9)	0.0	0.0	0.0	0.0	0.0	0.0
c1) Servicios Básicos			0.0			0.0
c2) Servicios de Arrendamiento			0.0			0.0
c3) Servicios Profesionales, Científicos, Técnicos y Otros Servicios			0.0			0.0
c4) Servicios Financieros, Bancarios y Comerciales			0.0			0.0
c5) Servicios de Instalación, Reparación, Mantenimiento y Conservación			0.0			0.0
c6) Servicios de Comunicación Social y Publicidad			0.0			0.0
c7) Servicios de Traslado y Viáticos			0.0			0.0
c8) Servicios Oficiales			0.0			0.0
c9) Otros Servicios Generales			0.0			0.0
D. Transferencias, Asignaciones, Subsidios y Otras Ayudas (D=d1+d2+d3+d4+d5+d6+d7+d6	0.0	0.0	0.0	0.0	0.0	0.0
d1) Transferencias Internas y Asignaciones al Sector Público			0.0			0.0
d2) Transferencias al Resto del Sector Público			0.0			0.0
d3) Subsidios y Subvenciones			0.0			0.0
d4) Ayudas Sociales			0.0			0.0
d5) Pensiones y Jubilaciones			0.0			0.0
d6) Transferencias a Fideicomisos, Mandatos y Otros Análogos			0.0			0.0
d7) Transferencias a la Seguridad Social			0.0			0.0
d8) Donativos			0.0			0.0
d9) Transferencias al Exterior			0.0			0.0
E. Bienes Muebles, Inmuebles e Intangibles (E=e1+e2+e3+e4+e5+e6+e7+e8+e9)	0.0	0.0	0.0	0.0	0.0	0.0
e1) Mobiliario y Equipo de Administración			0.0			0.0
e2) Mobiliario y Equipo Educacional y Recreativo			0.0			0.0
e3) Equipo e Instrumental Médico y de Laboratorio			0.0			0.0
e4) Vehículos y Equipo de Transporte			0.0			0.0
e5) Equipo de Defensa y Seguridad			0.0			0.0
e6) Maquinaria, Otros Equipos y Herramientas			0.0			0.0
e7) Activos Biológicos			0.0			0.0
e8) Bienes Inmuebles			0.0			0.0
e9) Activos Intangibles			0.0			0.0
F. Inversión Pública (F=f1+f2+f3)	23,650.5	0.0	23,650.5	23,650.5	14,342.4	0.0
f1) Obra Pública en Bienes de Dominio Público			0.0			0.0
f2) Obra Pública en Bienes Propios	23,650.5	0.0	23,650.5	23,650.5	14,342.4	0.0
f3) Proyectos Productivos y Acciones de Fomento			0.0			0.0
G. Inversiones Financieras y Otras Provisiones (G=g1+g2+g3+g4+g5+g6+g7)	0.0	0.0	0.0	0.0	0.0	0.0
g1) Inversiones Para el Fomento de Actividades Productivas			0.0			0.0
g2) Acciones y Participaciones de Capital			0.0			0.0
g3) Compra de Títulos y Valores			0.0			0.0
g4) Concesión de Préstamos			0.0			0.0
g5) Inversiones en Fideicomisos, Mandatos y Otros Análogos			0.0			0.0
Fideicomiso de Desastres Naturales (informativo)			0.0			0.0
g6) Otras Inversiones Financieras			0.0			0.0
g7) Provisiones para Contingencias y Otras Erogaciones Especiales			0.0			0.0
H. Participaciones y Aportaciones (H=h1+h2+h3)	0.0	0.0	0.0	0.0	0.0	0.0
h1) Participaciones			0.0			0.0
h2) Aportaciones			0.0			0.0
h3) Convenios			0.0			0.0
I. Deuda Pública (I=i1+i2+i3+i4+i5+i6+i7)	0.0	0.0	0.0	0.0	0.0	0.0
i1) Amortización de la Deuda Pública			0.0			0.0
i2) Intereses de la Deuda Pública			0.0			0.0
i3) Comisiones de la Deuda Pública			0.0			0.0
i4) Gastos de la Deuda Pública			0.0			0.0
i5) Costo por Coberturas			0.0			0.0
i6) Apoyos Financieros			0.0			0.0
i7) Adeudos de Ejercicios Fiscales Anteriores (ADEFAS)			0.0			0.0
			0.0			0.0
III. Total de Egresos (III = I + II)	39,935.8	15,900.2	55,836.0	55,487.1	46,163.8	348.9

Universidad Politécnica de Atlautla
Estado Analítico del Ejercicio del Presupuesto de Egresos Detallado
Clasificación Administrativa
Del 1 de Enero al 31 de Diciembre de 2018
(Miles de Pesos)

Concepto ©	Egresos					Subejercicio
	Aprobado	Ampliaciones/ (Reducciones)	Modificado	Devengado	Pagado	
I. Gasto No Etiquetado (I=A+B+C+D+E+F+G+H)	**16,285.3**	**15,900.2**	**32,185.5**	**31,836.6**	**31,821.4**	**348.9**
205PB Universidad Politécnica de Atlautla	16,285.3	15,900.2	32,185.5	31,836.6	31,821.4	348.9
II. Gasto Etiquetado (II=A+B+C+D+E+F+G+H)	**23,650.5**	**0.0**	**23,650.5**	**23,650.5**	**14,342.4**	**0.0**
205PB Universidad Politécnica de Atlautla	23,650.5		23,650.5	23,650.5	14,342.4	0.0
III. Total de Egresos (III = I + II)	**39,935.8**	**15,900.2**	**55,836.0**	**55,487.1**	**46,163.8**	**348.9**

Universidad Politécnica de Atlautla
Estado Analítico del Ejercicio del Presupuesto de Egresos Detallado
Clasificación Funcional (Finalidad y Función)
Del 1 de Enero al 31 de Diciembre de 2018
(Miles de Pesos)

Concepto (c)	Egresos					Subejercicio
	Aprobado (d)	Ampliaciones/ (Reducciones)	Modificado	Devengado	Pagado	
I. Gasto No Etiquetado (I=A+B+C+D)	16,285.3	15,900.2	32,185.5	31,836.6	31,821.4	348.9
A. Gobierno (A=a1+a2+a3+a4+a5+a6+a7+a8)	0.0	0.0	0.0	0.0	0.0	0.0
a1) Legislación			0.0			0.0
a2) Justicia			0.0			0.0
a3) Coordinación de la Política de Gobierno			0.0			0.0
a4) Relaciones Exteriores			0.0			0.0
a5) Asuntos Financieros y Hacendarios			0.0			0.0
a6) Seguridad Nacional			0.0			0.0
a7) Asuntos de Orden Público y de Seguridad Interior			0.0			0.0
a8) Otros Servicios Generales			0.0			0.0
B. Desarrollo Social (B=b1+b2+b3+b4+b5+b6+b7)	16,285.3	3,024.0	19,309.3	19,284.5	19,269.3	24.8
b1) Protección Ambiental			0.0			0.0
b2) Vivienda y Servicios a la Comunidad			0.0			0.0
b3) Salud			0.0			0.0
b4) Recreación, Cultura y Otras Manifestaciones Sociales			0.0			0.0
b5) Educación	16,285.3	3,024.0	19,309.3	19,284.5	19,269.3	24.8
b6) Protección Social			0.0			0.0
b7) Otros Asuntos Sociales			0.0			0.0
C. Desarrollo Económico (C=c1+c2+c3+c4+c5+c6+c7+c8+c9)	0.0	0.0	0.0	0.0	0.0	0.0
c1) Asuntos Económicos, Comerciales y Laborales en General			0.0			0.0
c2) Agropecuaria, Silvicultura, Pesca y Caza			0.0			0.0
c3) Combustibles y Energía			0.0			0.0
c4) Minería, Manufacturas y Construcción			0.0			0.0
c5) Transporte			0.0			0.0
c6) Comunicaciones			0.0			0.0
c7) Turismo			0.0			0.0
c8) Ciencia, Tecnología e Innovación			0.0			0.0
c9) Otras Industrias y Otros Asuntos Económicos			0.0			0.0
D. Otras No Clasificadas en Funciones Anteriores (D=d1+d2+d3+d4)	0.0	12,876.2	12,876.2	12,552.1	12,552.1	324.1
d1) Transacciones de la Deuda Publica / Costo Financiero de la Deuda			0.0			0.0
d2) Transferencias, Participaciones y Aportaciones Entre Diferentes Niveles y Ordenes de Gobierno			0.0			0.0
d3) Saneamiento del Sistema Financiero			0.0			0.0
d4) Adeudos de Ejercicios Fiscales Anteriores	0.0	12,876.2	12,876.2	12,552.1	12,552.1	324.1
II. Gasto Etiquetado (II=A+B+C+D)	23,650.5	0.0	23,650.5	23,650.5	14,342.4	0.0
A. Gobierno (A=a1+a2+a3+a4+a5+a6+a7+a8)	0.0	0.0	0.0	0.0	0.0	0.0
a1) Legislación			0.0			0.0
a2) Justicia			0.0			0.0
a3) Coordinación de la Política de Gobierno			0.0			0.0
a4) Relaciones Exteriores			0.0			0.0
a5) Asuntos Financieros y Hacendarios			0.0			0.0
a6) Seguridad Nacional			0.0			0.0
a7) Asuntos de Orden Público y de Seguridad Interior			0.0			0.0
a8) Otros Servicios Generales			0.0			0.0
B. Desarrollo Social (B=b1+b2+b3+b4+b5+b6+b7)	23,650.5	0.0	23,650.5	23,650.5	14,342.4	0.0
b1) Protección Ambiental			0.0			0.0
b2) Vivienda y Servicios a la Comunidad			0.0			0.0
b3) Salud			0.0			0.0
b4) Recreación, Cultura y Otras Manifestaciones Sociales			0.0			0.0
b5) Educación	23,650.5	0.0	23,650.5	23,650.5	14,342.4	0.0
b6) Protección Social			0.0			0.0
b7) Otros Asuntos Sociales			0.0			0.0
C. Desarrollo Económico (C=c1+c2+c3+c4+c5+c6+c7+c8+c9)	0.0	0.0	0.0	0.0	0.0	0.0
c1) Asuntos Económicos, Comerciales y Laborales en General			0.0			0.0
c2) Agropecuaria, Silvicultura, Pesca y Caza			0.0			0.0
c3) Combustibles y Energía			0.0			0.0
c4) Minería, Manufacturas y Construcción			0.0			0.0
c5) Transporte			0.0			0.0
c6) Comunicaciones			0.0			0.0
c7) Turismo			0.0			0.0
c8) Ciencia, Tecnología e Innovación			0.0			0.0
c9) Otras Industrias y Otros Asuntos Económicos			0.0			0.0
D. Otras No Clasificadas en Funciones Anteriores (D=d1+d2+d3+d4)	0.0	0.0	0.0	0.0	0.0	0.0
d1) Transacciones de la Deuda Publica / Costo Financiero de la Deuda			0.0			0.0
d2) Transferencias, Participaciones y Aportaciones Entre Diferentes Niveles y Ordenes de Gobierno			0.0			0.0
d3) Saneamiento del Sistema Financiero			0.0			0.0
d4) Adeudos de Ejercicios Fiscales Anteriores			0.0			0.0
III. Total de Egresos (III = I + II)	39,935.8	15,900.2	55,836.0	55,487.1	46,163.8	348.9

Universidad Politécnica de Atlautla
Estado Analítico del Ejercicio del Presupuesto de Egresos Detallado
Clasificación de Servicios Personales por Categoría
Del 1 de Enero al 31 de Diciembre de 2018
(Miles de Pesos)

Concepto (c)	Egresos					Subejercicio
	Aprobado	Ampliaciones/ (Reducciones)	Modificado	Devengado	Pagado	
I. Gasto No Etiquetado (I=A+B+C+D+E+F)	7,022.0	4,180.8	11,202.8	11,185.6	11,185.6	17.2
A. Personal Administrativo y de Servicio Público	7,022.0	4,180.8	11,202.8	11,185.6	11,185.6	17.2
B. Magisterio			0.0			0.0
C. Servicios de Salud (C=c1+c2)	0.0	0.0	0.0	0.0	0.0	0.0
c1) Personal Administrativo			0.0			0.0
c2) Personal Médico, Paramédico y afín			0.0			0.0
D. Seguridad Pública			0.0			0.0
E. Gastos asociados a la implementación de nuevas leyes federales o reformas a las mismas (E = e1 + e2)	0.0	0.0	0.0	0.0	0.0	0.0
e1) Nombre del Programa o Ley 1			0.0			0.0
e2) Nombre del Programa o Ley 2			0.0			0.0
F. Sentencias laborales definitivas			0.0			0.0
			0.0			0.0
II. Gasto Etiquetado (II=A+B+C+D+E+F)	0.0	0.0	0.0	0.0	0.0	0.0
A. Personal Administrativo y de Servicio Público			0.0			0.0
B. Magisterio			0.0			0.0
C. Servicios de Salud (C=c1+c2)	0.0	0.0	0.0	0.0	0.0	0.0
c1) Personal Administrativo			0.0			0.0
c2) Personal Médico, Paramédico y afín			0.0			0.0
D. Seguridad Pública			0.0			0.0
E. Gastos asociados a la implementación de nuevas leyes federales o reformas a las mismas (E = e1 + e2)	0.0	0.0	0.0	0.0	0.0	0.0
e1) Nombre del Programa o Ley 1			0.0			0.0
e2) Nombre del Programa o Ley 2			0.0			0.0
F. Sentencias laborales definitivas			0.0			0.0
III. Total del Gasto en Servicios Personales (III = I + II)	7,022.0	4,180.8	11,202.8	11,185.6	11,185.6	17.2

INFORMACIÓN COMPLEMENTARIA.

Universidad Politécnica de Atlautla
Ampliaciones y Reducciones
Al 31 de Diciembre de 2018
(Cifras en Miles de Pesos)

1	2	3	4			5				6		7
			PROPIOS			ESTATALES				FEDERALES		
ORGANISMO	FECHA	OFICIO	ECONOMIAS	ADEFAS	OTROS	AMPLIACION	REDUCCION	OTROS	INTERESES	AMPLIACION	REDUCCION	TOTAL
Universidad Politecnica de Atlautla	05/03/2018	203200/708/2018								1 586 7		1,586 7
Universidad Politecnica de Atlautla	EN TRAMITE	EN TRAMITE		12,876.2								12,876.2
Universidad Politecnica de Atlautla	EN TRAMITE	EN TRAMITE			879.7							879.7
Universidad Politecnica de Atlautla	EN TRAMITE	EN TRAMITE			557 6							557 6
TOTAL			0.0	12,876.2	1,437 3	0 0	0 0	0.0	0.0	1,586 7	0 0	15,900.2

Universidad Politecnica de Atlautla
Ampliación de Recursos Autorizados por la Secretaría de Finanzas
a Nivel Programa y Proyecto
(Miles de Pesos)

No. DE OFICIO	PROGRAMA Y PROYECTO	CAPÍTULO	CONCEPTO	IMPORTE AUTORIZADO	IMPORTE EJERCIDO	POR EJERCER	OBSERVACIONES
203200/708/2018	205030101102102	1000	SERVICIOS PERSONALES	1 586 7	1 586 7	0 0	
EN TRAMITE	205030101102102	5000 Y 6000	BIENES MUEBLES INMUEBLES E INTANGIBLES E INVERSION PUBLICA	12 876 2	12 876 2	0 0	
EN TRAMITE	205030101102102	5000	BIENES MUEBLES INMUEBLES E INTANGI	879 7	879 7	0 0	
EN TRAMITE	205030101102102	1000	SERVICIOS PERSONALES	557 6	557 6	0 0	
						0 0	
			TOTAL	15,900.2	15,900.2	0.0	

U P ATLAUTLA

Nombre del Ente Público
Traspasos Internos Presentados a Nivel Programa y Proyecto a la Dirección General de Planeación y Gasto Público
(Miles de Pesos)

PROGRAMA Y PROYECTO	CAPITULO	CONCEPTO	IMPORTE ASIGNACIONES	IMPORTE DISMINUCIONES	OBSERVACIONES
02S563 EDUCACION SUPERIOR EDUCACION SUPERIOR UNIVERSITARIA	1000	AGUINALDO EDUCACION POR REDENOMINACION Y PRIMA VACACIONAL		22.6	
02S563 EDUCACION SUPERIOR EDUCACION SUPERIOR UNIVERSITARIA	1000	PRIMA VACACIONAL	22.6		
02S563 EDUCACION SUPERIOR EDUCACION SUPERIOR UNIVERSITARIA	1000	HORA CLASE PRIMA VACACIONAL AGUINALDO Y POSTGRADO		88.3	
02S563 EDUCACION SUPERIOR EDUCACION SUPERIOR UNIVERSITARIA	1000	SUELDO BASE	88.3		
02S563 EDUCACION SUPERIOR EDUCACION SUPERIOR UNIVERSITARIA	2000	ESTRUCTURAS MANUFACTURAS COMBUSTIBLES REFACCIONES HERRAMIENTAS Y ARTPARA VIGILANCIA		101.7	
02S563 EDUCACION SUPERIOR EDUCACION SUPERIOR UNIVERSITARIA	2000	MATERIALES Y UTILES MATERIAL ELECTRICO MAT CONSTRUCCION Y VESTUARIO	101.7		
02S563 EDUCACION SUPERIOR EDUCACION SUPERIOR UNIVERSITARIA	3000	ARRENDAMIENTO VEHICULOS ASESORIAS SERVICIOS PROFESIONALES		51.9	
02S563 EDUCACION SUPERIOR EDUCACION SUPERIOR UNIVERSITARIA	3000	CAPACITACION VIGILANCIA Y SERV DE LIMPIEZA	51.9		
02S608 GESTION DE LAS POLITICAS VINCULACION CON SECTOR PRODUCTIVO	3000	ARRENDAM VEHICULOS Y PUB OFICIALES		10.6	
02S608 GESTION DE LAS POLITICAS VINCULACION CON SECTOR PRODUCTIVO	3000	GASTOS DE PROPAGANDA GASTOS DE VIAJE TERRESTRES Y GASTO DE ALIMENTACION	10.6		
02S608 MODERNIZACION DE LA EDUCACION FORTALECIMIENTO CALIDAD EDUCATIVA	3000	GASTO POR VIATERRESTRE EUCTAS Y SUST Y GASTO SERV MENORES		21.6	
02S608 MODERNIZACION DE LA EDUCACION FORTALECIMIENTO CALIDAD EDUCATIVA	3000	GASTOS DE PUBLICIDAD	21.6		
02S608 MODERNIZACION DE LA EDUCACION CONVIVENCIA ESCOLAR SIN VIOLENCIA	3000	CONGRESOS Y CONVENCIONES		35.6	
02S608 MODERNIZACION DE LA EDUCACION CONVIVENCIA ESCOLAR SIN VIOLENCIA	3000	GASTOS DE PUBLICIDAD Y PROPAGANDA	35.6		
02S563 EDUCACION SUPERIOR EDUCACION SUPERIOR UNIVERSITARIA	1000	PRIMA VACACIONAL		22.6	
02S563 EDUCACION SUPERIOR EDUCACION SUPERIOR UNIVERSITARIA	1000	SUELDO BASE	22.6		
02S563 EDUCACION SUPERIOR EDUCACION SUPERIOR UNIVERSITARIA	2000	ENSERES DE OFICINA MAT SEGURIDAD PUBLICA COMBUSTIBLES REFACCIONES Y HERRAMIENTAS		44.0	
02S563 EDUCACION SUPERIOR EDUCACION SUPERIOR UNIVERSITARIA	2000	MATERIALES CONSTRUCCION	44.0		
02S563 EDUCACION SUPERIOR EDUCACION SUPERIOR UNIVERSITARIA	3000	SERV BANCARIOS Y FINANCIEROS		0.3	
02S563 EDUCACION SUPERIOR EDUCACION SUPERIOR UNIVERSITARIA	3000	REPARACION Y MANTENIMIENTO DE MOBILIARIO	0.3		
02S563 EDUCACION SUPERIOR EDUCACION SUPERIOR UNIVERSITARIA	1000	HORAS CLASE GRATIF Y GRATIF POR CONVENIO		71.8	
02S563 EDUCACION SUPERIOR EDUCACION SUPERIOR UNIVERSITARIA	1000	SUELDO BASE	71.8		
02S563 EDUCACION SUPERIOR EDUCACION SUPERIOR UNIVERSITARIA	2000	ENSERES OFICINA MAT Y UTILES PARA PROCESO MAT ELECTRICO Y MAT SEÑALIZACION		10.6	
02S563 EDUCACION SUPERIOR EDUCACION SUPERIOR UNIVERSITARIA	2000	MAT CONSTRUCCION	10.6		
02S563 EDUCACION SUPERIOR EDUCACION SUPERIOR UNIVERSITARIA	2000	REFACCIONES PARA EQUIPO DE COMPUTO		42.1	
02S563 EDUCACION SUPERIOR EDUCACION SUPERIOR UNIVERSITARIA	2000	MAT CONSTRUCCION	42.1		
02S563 EDUCACION SUPERIOR EDUCACION SUPERIOR UNIVERSITARIA	2000	MAT Y UTILES DE OFICINA Y MAT DE LIMPIEZA		8.3	
02S563 EDUCACION SUPERIOR EDUCACION SUPERIOR UNIVERSITARIA	2000	MATERIAL Y ENSERES DE LIMPIEZA	8.3		
02S563 EDUCACION SUPERIOR EDUCACION SUPERIOR UNIVERSITARIA	3000	ASESORIAS ASAMBLEAS LOCALES PUB OFICIALES Y TRASLADO Y HOSPEDAJE		21.2	
02S563 EDUCACION SUPERIOR EDUCACION SUPERIOR UNIVERSITARIA	3000	SERV PROFESIONALES	21.2		
02S563 EDUCACION SUPERIOR EDUCACION SUPERIOR UNIVERSITARIA	2000	MAT CONSTRUCCION		5.0	
02S563 EDUCACION SUPERIOR EDUCACION SUPERIOR UNIVERSITARIA	2000	MAT Y UTILES DE OFICINA	5.0		
02S563 EDUCACION SUPERIOR EDUCACION SUPERIOR UNIVERSITARIA	1000	HORA CLASE AGUINALDO Y GRAT POR CONVENIO		162.0	
02S563 EDUCACION SUPERIOR EDUCACION SUPERIOR UNIVERSITARIA	1000	SUELDO BASE	162.0		
02S563 EDUCACION SUPERIOR EDUCACION SUPERIOR UNIVERSITARIA	2000	MAT DE LIMPIEZA COMBUSTIBLES Y REFACCIONES Y HERRAMIENTAS		36.6	
02S563 EDUCACION SUPERIOR EDUCACION SUPERIOR UNIVERSITARIA	2000	MAT DE BIENES INFORMATICOS Y MAT ELECTRICO	36.6		
02S563 EDUCACION SUPERIOR EDUCACION SUPERIOR UNIVERSITARIA	3000	ASESORIAS Y REPARACION DE MOBILIARIO		4.2	
02S563 EDUCACION SUPERIOR EDUCACION SUPERIOR UNIVERSITARIA	3000	GASTOS DE SERV MENORES	4.2		
02S563 EDUCACION SUPERIOR EDUCACION SUPERIOR UNIVERSITARIA	3000	TRASLADO Y HOSPEDAJE		2.9	
02S563 EDUCACION SUPERIOR EDUCACION SUPERIOR UNIVERSITARIA	3000	GASTO SERV MENORES	2.9		
02S563 EDUCACION SUPERIOR EDUCACION SUPERIOR UNIVERSITARIA	3000	SERV BANCARIOS Y FINANCIEROS		4.5	
02S563 EDUCACION SUPERIOR EDUCACION SUPERIOR UNIVERSITARIA	3000	PUB OFICIALES	4.5		

020503 EDUCACIÓN SUPERIOR EDUCACIÓN SUPERIOR UNIVERSITARIA	2000	MAT DE LIMPIEZA		33.2
020503 EDUCACIÓN SUPERIOR EDUCACIÓN SUPERIOR UNIVERSITARIA	2000	MATERIAL DIDACTICO	33.2	
020503 EDUCACIÓN SUPERIOR EDUCACIÓN SUPERIOR UNIVERSITARIA	1000	LIQUIDACIÓN POR INDEMNIZACIÓN		21.0
020503 EDUCACIÓN SUPERIOR EDUCACIÓN SUPERIOR UNIVERSITARIA	1000	SUELDO BASE	21.0	
020503 EDUCACIÓN SUPERIOR EDUCACIÓN SUPERIOR UNIVERSITARIA	2000	MAT DIDACTICO MAT REALIZACIÓN MAT CONST COMBUSTIBLES REPARC Y HERRAMIENTAS ART DEINSIDIOS		50.7
020503 EDUCACIÓN SUPERIOR EDUCACIÓN SUPERIOR UNIVERSITARIA	2000	MATERIALES DE LIMPIEZA	50.7	
020503 EDUCACIÓN SUPERIOR EDUCACIÓN SUPERIOR UNIVERSITARIA	2000	MAT DIDACTICO MAT REALIZACIÓN		7.7
020503 EDUCACIÓN SUPERIOR EDUCACIÓN SUPERIOR UNIVERSITARIA	2000	MATERIAL ELECTRICO	7.7	
020504 GESTIÓN DE LAS POLÍTICAS VINCULACIÓN CON SECTOR PRODUCTIVO	3000	PUBLICIDAD		6.8
020504 GESTIÓN DE LAS POLÍTICAS VINCULACIÓN CON SECTOR PRODUCTIVO	3000	SERV VIGILANCIA	6.6	
020503 EDUCACIÓN SUPERIOR EDUCACIÓN SUPERIOR UNIVERSITARIA	2000	MAT UTILES EQUIPOS INFORMATICOS		20.7
020503 EDUCACIÓN SUPERIOR EDUCACIÓN SUPERIOR UNIVERSITARIA	2000	MAT UTILES DE OFICINA	20.7	
020503 EDUCACIÓN SUPERIOR EDUCACIÓN SUPERIOR UNIVERSITARIA	2000	MAT DE REGISTRO COMBUSTIBLE REPARC Y HERRAMIENTAS REP EQUIPO COMPUTO		77.2
020503 EDUCACIÓN SUPERIOR EDUCACIÓN SUPERIOR UNIVERSITARIA	2000	MATERIALES Y UTILES PARA EQUIPO DE BIENES INFORMATICOS	77.2	
020503 EDUCACIÓN SUPERIOR EDUCACIÓN SUPERIOR UNIVERSITARIA	3000	SERV BANCARIOS Y FINANCIEROS GASTOS MENORES		3.9
020503 EDUCACIÓN SUPERIOR EDUCACIÓN SUPERIOR UNIVERSITARIA	3000	SERV DE LIMPIEZA	3.9	
020503 EDUCACIÓN SUPERIOR EDUCACIÓN SUPERIOR UNIVERSITARIA	1000	SEGUROS Y FIANZAS		5.8
020503 EDUCACIÓN SUPERIOR EDUCACIÓN SUPERIOR UNIVERSITARIA	1000	SUELDO BASE	5.8	
020503 EDUCACIÓN SUPERIOR EDUCACIÓN SUPERIOR UNIVERSITARIA	2000	MAT UTILES BIENES INFORMATICOS CONCRETO MAT REALIZACIÓN COMBUSTIBLES REP Y HERRAMIENTAS REP EQUIPO COMPUTO		201.3
020503 EDUCACIÓN SUPERIOR EDUCACIÓN SUPERIOR UNIVERSITARIA	2000	MAT DE LIMPIEZA MAT DIDACTICO MAT CONSTRUCCIÓN	201.3	
020503 EDUCACIÓN SUPERIOR EDUCACIÓN SUPERIOR UNIVERSITARIA	2000	MAT UTILES PARA PROCESAMIENTO INFORMATICOS MAT REALIZACIÓN COMBUSTIBLES REPARC HERRAMIENTAS ART DEFINSIDIOS		67.1
020503 EDUCACIÓN SUPERIOR EDUCACIÓN SUPERIOR UNIVERSITARIA	2000	MAT UTILES DE OFICINA MAT DE REALIZACIÓN	67.1	
020503 EDUCACIÓN SUPERIOR EDUCACIÓN SUPERIOR UNIVERSITARIA	3000	REPARACIÓN VEHÍCULOS REPARACIÓN MAQUINARIA		8.3
020503 EDUCACIÓN SUPERIOR EDUCACIÓN SUPERIOR UNIVERSITARIA	3000	SERV LAVANDERIA	8.3	
020503 EDUCACIÓN SUPERIOR EDUCACIÓN SUPERIOR UNIVERSITARIA	1000	GRATIFICACIÓN POR CONVENIO		4.6
020503 EDUCACIÓN SUPERIOR EDUCACIÓN SUPERIOR UNIVERSITARIA	1000	GRATIFICACIÓN	4.6	
020503 EDUCACIÓN SUPERIOR EDUCACIÓN SUPERIOR UNIVERSITARIA	1000	ESTUDIO POSTGRADO		17.4
020503 EDUCACIÓN SUPERIOR EDUCACIÓN SUPERIOR UNIVERSITARIA	1000	LIQUIDACIÓN POR INDEMNIZACIÓN	17.4	
020503 EDUCACIÓN SUPERIOR EDUCACIÓN SUPERIOR UNIVERSITARIA	2000	MAT REALIZACIÓN		67.1
020503 EDUCACIÓN SUPERIOR EDUCACIÓN SUPERIOR UNIVERSITARIA	2000	REP EQUIPO ESPARA EQUIPO COMPUTO	67.1	
020503 EDUCACIÓN SUPERIOR EDUCACIÓN SUPERIOR UNIVERSITARIA	2000	UTILES DE OFICINA MAT PARA BIENES INFORMATICOS MAT DE LIMPIEZA MAT DE REGISTRO MAT CONSTRUCCIÓN COMBUSTIBLE REP Y HERRAMIENTAS		92.0
020503 EDUCACIÓN SUPERIOR EDUCACIÓN SUPERIOR UNIVERSITARIA	2000	MAT UTILES OFICINA MAT DE LIMPIEZA MAT ELECTRICO MAT REALIZACIÓN VESTUARIOS ART PARA BIT DISENDIOS	92.0	
020503 EDUCACIÓN SUPERIOR EDUCACIÓN SUPERIOR UNIVERSITARIA	3000	SERV BANCARIOS FINANCIEROS ADAPTACIÓN LOCALES PUBLICIDAD GASTO DE TRASLADO TERRESTRE		48.5
020503 EDUCACIÓN SUPERIOR EDUCACIÓN SUPERIOR UNIVERSITARIA	3000	SERVICIOS ENERGIA ELECTRICA SERV VIGILANCIA SERV LIMPIEZA	48.5	
020503 EDUCACIÓN SUPERIOR EDUCACIÓN SUPERIOR UNIVERSITARIA	2000	MAT UTILES EQUIPOS INFORMATICOS REP Y HERRAMIENTAS		40.6
020503 EDUCACIÓN SUPERIOR EDUCACIÓN SUPERIOR UNIVERSITARIA	2000	MATERIALES DE LIMPIEZA	40.6	
020503 EDUCACIÓN SUPERIOR EDUCACIÓN SUPERIOR UNIVERSITARIA	3000	SERV BANCARIOS FINANCIEROS		2.2
020503 EDUCACIÓN SUPERIOR EDUCACIÓN SUPERIOR UNIVERSITARIA	3000	ARRENDAMIENTO DE MAQUINARIA	2.2	
020504 MODERNIZACIÓN DE LA EDUCACIÓN INFORMACIÓN EVIDENCIA ESCOLAR SERVICIO	3000	IMPRESIONES DE DOC OFICIALES		8.9
020504 MODERNIZACIÓN DE LA EDUCACIÓN INFORMACIÓN CALIDAD EDUCATIVA	3000	ARRENDAM MAQUINARIA	8.9	
020503 EDUCACIÓN SUPERIOR EDUCACIÓN SUPERIOR UNIVERSITARIA	1000	PRIMA VACACIONAL		130.6
020503 EDUCACIÓN SUPERIOR EDUCACIÓN SUPERIOR UNIVERSITARIA	1000	AGUINALDO	130.6	
020503 EDUCACIÓN SUPERIOR EDUCACIÓN SUPERIOR UNIVERSITARIA	1000	PRIMA VACACIONAL		2.4
020503 EDUCACIÓN SUPERIOR EDUCACIÓN SUPERIOR UNIVERSITARIA	1000	APORTACIONES SEGURO DE TRABAJO	2.4	
020503 EDUCACIÓN SUPERIOR EDUCACIÓN SUPERIOR UNIVERSITARIA	2000	REP Y ACCESORIOS EQUIPO DE COMPUTO		25.6
020503 EDUCACIÓN SUPERIOR EDUCACIÓN SUPERIOR UNIVERSITARIA	2000	MAT DIDACTICO	25.6	
020503 EDUCACIÓN SUPERIOR EDUCACIÓN SUPERIOR UNIVERSITARIA	3000	SERV BANCARIOS FINANCIEROS		2.3
020503 EDUCACIÓN SUPERIOR EDUCACIÓN SUPERIOR UNIVERSITARIA	3000	ASESORIAS ASOCIADAS A CONVENIOS	2.3	
020503 EDUCACIÓN SUPERIOR EDUCACIÓN SUPERIOR UNIVERSITARIA	3000	GASTOS SERV MENORES		1.3
020503 EDUCACIÓN SUPERIOR EDUCACIÓN SUPERIOR UNIVERSITARIA	3000	SERV DE LIMPIEZA	1.3	

U P ATLAUTLA

02SNX EDUCACION SUPERIOR EDUCACION SUPERIOR UNIVERSITARIA	3000	GASTOS DE TRASLADO A TERRESTRE		5.6
02SNX EDUCACION SUPERIOR EDUCACION SUPERIOR UNIVERSITARIA	3000	SERVICIO DE LIMPIEZA	5.6	
02SNX EDUCACION SUPERIOR EDUCACION SUPERIOR UNIVERSITARIA	3000	SERV. BIBLIOTECAS Y MUSEOS		0.3
02SNX EDUCACION SUPERIOR EDUCACION SUPERIOR UNIVERSITARIA	3000	SERV. ENERGIA ELECTRICA	0.3	
02SNX EDUCACION SUPERIOR EDUCACION SUPERIOR UNIVERSITARIA	3000	GASTOS SERV. MENORES		1.8
02SNX EDUCACION SUPERIOR EDUCACION SUPERIOR UNIVERSITARIA	3000	SERV. ENERGIA ELECTRICA	1.8	
02SNX EDUCACION SUPERIOR EDUCACION SUPERIOR UNIVERSITARIA	3000	SERV. BANCARIOS Y FINANCIEROS		0.6
02SNX EDUCACION SUPERIOR EDUCACION SUPERIOR UNIVERSITARIA	3000	SERV. ENERGIA ELECTRICA	0.6	
02SNX EDUCACION SUPERIOR EDUCACION SUPERIOR UNIVERSITARIA	3000	GASTOS SERV. MENORES		1.0
02SNX EDUCACION SUPERIOR EDUCACION SUPERIOR UNIVERSITARIA	3000	SERV. ENERGIA ELECTRICA	1.0	
02SNX EDUCACION SUPERIOR EDUCACION SUPERIOR UNIVERSITARIA	1000	HORA CLASE		101.5
02SNX EDUCACION SUPERIOR EDUCACION SUPERIOR UNIVERSITARIA	1000	SUELDO BASE	101.5	
02SNX EDUCACION SUPERIOR EDUCACION SUPERIOR UNIVERSITARIA	1000	PRIMA VACACIONAL		1.9
02SNX EDUCACION SUPERIOR EDUCACION SUPERIOR UNIVERSITARIA	1000	APORTACIONES POR RIESGO DE TRABAJO	1.9	
02SNX EDUCACION SUPERIOR EDUCACION SUPERIOR UNIVERSITARIA	1000	PRIMA VACACIONAL		0.5
02SNX EDUCACION SUPERIOR EDUCACION SUPERIOR UNIVERSITARIA	1000	APORTACIONES POR RIESGO DE TRABAJO	0.5	
02SNX EDUCACION SUPERIOR EDUCACION SUPERIOR UNIVERSITARIA	1000	HORA CLASE		34.5
02SNX EDUCACION SUPERIOR EDUCACION SUPERIOR UNIVERSITARIA	1000	GRATIFICACION	34.5	
02SNX EDUCACION SUPERIOR EDUCACION SUPERIOR UNIVERSITARIA	1000	HORA CLASE		10.2
02SNX EDUCACION SUPERIOR EDUCACION SUPERIOR UNIVERSITARIA	1000	APORTACIONES SERV. SALUD	10.2	
02SNX EDUCACION SUPERIOR EDUCACION SUPERIOR UNIVERSITARIA	1000	HORA CLASE		9.2
02SNX EDUCACION SUPERIOR EDUCACION SUPERIOR UNIVERSITARIA	1000	APORTACIONES RIESGO DE TRABAJO	9.2	
02SNX EDUCACION SUPERIOR EDUCACION SUPERIOR UNIVERSITARIA	1000	SUELDO BASE		22.7
02SNX EDUCACION SUPERIOR EDUCACION SUPERIOR UNIVERSITARIA	1000	APORTACIONES SISTEMA EDUCATIVO NACIONAL	22.7	
02SNX EDUCACION SUPERIOR EDUCACION SUPERIOR UNIVERSITARIA	2000	MAT. UTILES PARA PROCESAM DE BIENES INFORMATICOS		28.2
02SNX EDUCACION SUPERIOR EDUCACION SUPERIOR UNIVERSITARIA	2000	MAT. UTILES DE LIMPIEZA	28.2	
02SNX EDUCACION SUPERIOR EDUCACION SUPERIOR UNIVERSITARIA	2000	MAT. EDUCACIONAL		13.0
02SNX EDUCACION SUPERIOR EDUCACION SUPERIOR UNIVERSITARIA	2000	MAT. UTILES DE LIMPIEZA	13.0	
02SNX EDUCACION SUPERIOR EDUCACION SUPERIOR UNIVERSITARIA	2000	CEMENTO Y PRODUCTOS DE CONCRETO		6.0
02SNX EDUCACION SUPERIOR EDUCACION SUPERIOR UNIVERSITARIA	2000	MAT. UTILES DE LIMPIEZA	6.0	
02SNX EDUCACION SUPERIOR EDUCACION SUPERIOR UNIVERSITARIA	2000	MAT. CONSTRUCCION		11.6
02SNX EDUCACION SUPERIOR EDUCACION SUPERIOR UNIVERSITARIA	2000	MAT. DIDACTICO	11.6	
02SNX EDUCACION SUPERIOR EDUCACION SUPERIOR UNIVERSITARIA	2000	COMBUSTIBLES		7.0
02SNX EDUCACION SUPERIOR EDUCACION SUPERIOR UNIVERSITARIA	2000	ARTI PARA EXTINCION DE INCENDIOS	7.0	
02SNX EDUCACION SUPERIOR EDUCACION SUPERIOR UNIVERSITARIA	3000	SERV. PROFESIONALES		3.8
02SNX EDUCACION SUPERIOR EDUCACION SUPERIOR UNIVERSITARIA	3000	SERV. ENERGIA ELECTRICA	3.8	
02SNX EDUCACION SUPERIOR EDUCACION SUPERIOR UNIVERSITARIA	3000	SERV. PROFESIONALES		30.6
02SNX EDUCACION SUPERIOR EDUCACION SUPERIOR UNIVERSITARIA	3000	ARRENDAM DE MAQUINARIA	30.6	
02SNX EDUCACION SUPERIOR EDUCACION SUPERIOR UNIVERSITARIA	3000	GASTOS SERV. MENORES		2.4
02SNX EDUCACION SUPERIOR EDUCACION SUPERIOR UNIVERSITARIA	3000	GASTOS DE TRASLADO VIA TERRESTRE	2.4	
02SNX EDUCACION SUPERIOR EDUCACION SUPERIOR UNIVERSITARIA	3000	GASTO DE ALIMENTACION EN TERRITORIO NACIONAL		0.4
02SNX EDUCACION SUPERIOR EDUCACION SUPERIOR UNIVERSITARIA	3000	GASTOS DE TRASLADO VIA TERRESTRE	0.4	
02SNX EDUCACION SUPERIOR EDUCACION SUPERIOR UNIVERSITARIA	3000	SERV. PROFESIONALES		7.8
02SNX EDUCACION SUPERIOR EDUCACION SUPERIOR UNIVERSITARIA	3000	SUBCONTRATACION DE SERV. COMPUTADOS	7.8	
02SNX EDUCACION SUPERIOR EDUCACION SUPERIOR UNIVERSITARIA	1000	HORA CLASE		9.6
02SNX EDUCACION SUPERIOR EDUCACION SUPERIOR UNIVERSITARIA	1000	SUELDO BASE	9.6	
02SNX EDUCACION SUPERIOR EDUCACION SUPERIOR UNIVERSITARIA	1000	ESTUDIOS DE POSTGRADO		0.2
02SNX EDUCACION SUPERIOR EDUCACION SUPERIOR UNIVERSITARIA	1000	LIQUIDACION POR INDEMNIZACION	0.2	
02SNX EDUCACION SUPERIOR EDUCACION SUPERIOR UNIVERSITARIA	1000	ESTUDIOS DE POSTGRADO		3.9
02SNX EDUCACION SUPERIOR EDUCACION SUPERIOR UNIVERSITARIA	1000	APORTACION A CAPITALIZACION INDIVIDUAL	3.9	

020562 EDUCACIÓN SUPERIOR EDUCACIÓN SUPERIOR UNIVERSITARIA	1050	ESTUDIOS DE POSTGRADO		13.3
020563 EDUCACIÓN SUPERIOR EDUCACIÓN SUPERIOR UNIVERSITARIA	1000	APORTACIONES RIESGOS DE TRABAJO	13.3	
020564 EDUCACIÓN SUPERIOR EDUCACIÓN SUPERIOR UNIVERSITARIA	1000	RETIRO OCA SERV. PÚBLICOS		23.5
020565 EDUCACIÓN SUPERIOR EDUCACIÓN SUPERIOR UNIVERSITARIA	1000	APORTACIONES RIESGOS DE TRABAJO	23.5	
020566 EDUCACIÓN SUPERIOR EDUCACIÓN SUPERIOR UNIVERSITARIA	1000	APORTACIÓN PARA GASTOS DE RESERVA		6.6
020567 EDUCACIÓN SUPERIOR EDUCACIÓN SUPERIOR UNIVERSITARIA	1000	APORTACIONES RIESGOS DE TRABAJO	6.6	
020568 EDUCACIÓN SUPERIOR EDUCACIÓN SUPERIOR UNIVERSITARIA	1000	APORTACIONES RIESGOS DE TRABAJO		16.9
020569 EDUCACIÓN SUPERIOR EDUCACIÓN SUPERIOR UNIVERSITARIA	1000	PRIMA VACACIONAL	16.9	
020570 EDUCACIÓN SUPERIOR EDUCACIÓN SUPERIOR UNIVERSITARIA	1000	SEGUROS DE PLANTAS		5.8
020571 EDUCACIÓN SUPERIOR EDUCACIÓN SUPERIOR UNIVERSITARIA	1000	PRIMA VACACIONAL	5.8	
020572 EDUCACIÓN SUPERIOR EDUCACIÓN SUPERIOR UNIVERSITARIA	1000	GRATIFICACIÓN		44.5
020573 EDUCACIÓN SUPERIOR EDUCACIÓN SUPERIOR UNIVERSITARIA	1000	PRIMA VACACIONAL	44.5	
020574 EDUCACIÓN SUPERIOR EDUCACIÓN SUPERIOR UNIVERSITARIA	1000	GRATIFICACIÓN		44.7
020575 EDUCACIÓN SUPERIOR EDUCACIÓN SUPERIOR UNIVERSITARIA	1000	APORTACIONES AL ISSEMYM SOLIDARIO	44.7	
020576 EDUCACIÓN SUPERIOR EDUCACIÓN SUPERIOR UNIVERSITARIA	1000	APORTACIÓN A CAPITALIZACIÓN INDIVIDUAL		17.5
020577 EDUCACIÓN SUPERIOR EDUCACIÓN SUPERIOR UNIVERSITARIA	1000	APORTACIONES AL ISSEMYM SOLIDARIO	17.5	
020578 EDUCACIÓN SUPERIOR EDUCACIÓN SUPERIOR UNIVERSITARIA	1000	APORTACIÓN PARA GASTOS DE RESERVA		20.0
020579 EDUCACIÓN SUPERIOR EDUCACIÓN SUPERIOR UNIVERSITARIA	1000	APORTACIONES AL ISSEMYM SOLIDARIO	20.0	
020580 EDUCACIÓN SUPERIOR EDUCACIÓN SUPERIOR UNIVERSITARIA	1000	GRATIFICACIÓN POR CONVENIO		3.5
020581 EDUCACIÓN SUPERIOR EDUCACIÓN SUPERIOR UNIVERSITARIA	1000	APORTACIONES AL ISSEMYM SOLIDARIO	3.5	
020582 EDUCACIÓN SUPERIOR EDUCACIÓN SUPERIOR UNIVERSITARIA	1000	APORTACIÓN A CAPITALIZACIÓN INDIVIDUAL		6.0
020583 EDUCACIÓN SUPERIOR EDUCACIÓN SUPERIOR UNIVERSITARIA	1000	APORTACIONES AL ISSEMYM SOLIDARIO	6.0	
020584 EDUCACIÓN SUPERIOR EDUCACIÓN SUPERIOR UNIVERSITARIA	2000	REFACCIONES EQUIPO DE CÓMPUTO		11.9
020585 EDUCACIÓN SUPERIOR EDUCACIÓN SUPERIOR UNIVERSITARIA	2000	MAT. CONSTRUCCIÓN	11.9	
020586 EDUCACIÓN SUPERIOR EDUCACIÓN SUPERIOR UNIVERSITARIA	2000	REFACCIONES EQUIPO DE CÓMPUTO		22.3
020587 EDUCACIÓN SUPERIOR EDUCACIÓN SUPERIOR UNIVERSITARIA	2000	MAT. UTILES PARA BIENES INFORMÁTICOS	22.3	
020588 EDUCACIÓN SUPERIOR EDUCACIÓN SUPERIOR UNIVERSITARIA	2000	REFACCIONES Y HERRAMIENTAS		30.7
020589 EDUCACIÓN SUPERIOR EDUCACIÓN SUPERIOR UNIVERSITARIA	2000	MAT. DIDÁCTICO	30.7	
020590 EDUCACIÓN SUPERIOR EDUCACIÓN SUPERIOR UNIVERSITARIA	2000	REFACCIONES EQUIPO DE CÓMPUTO		9.0
020591 EDUCACIÓN SUPERIOR EDUCACIÓN SUPERIOR UNIVERSITARIA	2000	MAT. UTILES DE OFICINA	9.0	
020592 EDUCACIÓN SUPERIOR EDUCACIÓN SUPERIOR UNIVERSITARIA	2000	REFACC. ACCESORIOS Y HERRAMIENTAS		0.2
020593 EDUCACIÓN SUPERIOR EDUCACIÓN SUPERIOR UNIVERSITARIA	2000	MAT. UTILES DE OFICINA	0.2	
020594 EDUCACIÓN SUPERIOR EDUCACIÓN SUPERIOR UNIVERSITARIA	2000	MATERIAL PARA ELECTRIFICACIÓN Y REGISTRO		4.8
020595 EDUCACIÓN SUPERIOR EDUCACIÓN SUPERIOR UNIVERSITARIA	2000	MAT. UTILES DE OFICINA	4.8	
020596 GESTIÓN DE LAS POLÍTICAS Y EDUCACIÓN SECTOR PRODUCTIVO	3000	PUBLICIDAD		27.5
020597 GESTIÓN DE LAS POLÍTICAS Y EDUCACIÓN SECTOR PRODUCTIVO	3000	GASTOS DE PUBLICIDAD Y PROPAGANDA	27.5	
020598 EDUCACIÓN SUPERIOR EDUCACIÓN SUPERIOR UNIVERSITARIA	2000	CEMENTO Y PRODUCTOS DE CONCRETO MAT. ELECTRICO COMBUSTIBLES		13.5
020599 EDUCACIÓN SUPERIOR EDUCACIÓN SUPERIOR UNIVERSITARIA	2000	MAT. UTILES DE OFICINA	13.5	
020600 EDUCACIÓN SUPERIOR EDUCACIÓN SUPERIOR UNIVERSITARIA	3000	REPARACIÓN DE VEHÍCULOS		7.6
020601 EDUCACIÓN SUPERIOR EDUCACIÓN SUPERIOR UNIVERSITARIA	3000	SERV. DE VIGILANCIA	7.6	
020602 EDUCACIÓN SUPERIOR EDUCACIÓN SUPERIOR UNIVERSITARIA	2000	ENSERES DE OFICINA MAT. ELECTRICO MAT. DE LIMPIEZA REFACC. ACCESORIOS Y HERRAMIENTAS		16.4
020603 EDUCACIÓN SUPERIOR EDUCACIÓN SUPERIOR UNIVERSITARIA	2000	MAT. UTILES DE OFICINA	16.4	
020604 MODERNIZACIÓN DE LA EDUCACIÓN SERVIVENCIA ESCOLAR EN VIOLENCIA	3000	IMPRESIÓN DE DOCUMENTOS OFICIALES		8.9
020605 MODERNIZACIÓN DE LA EDUCACIÓN SERVIVENCIA ESCOLAR EN VIOLENCIA	3000	GASTOS DE PUBLICIDAD Y PROPAGANDA	8.9	
020606 EDUCACIÓN SUPERIOR EDUCACIÓN SUPERIOR UNIVERSITARIA	3000	IMPRESIÓN DE DOCUMENTOS OFICIALES		5.1
020607 EDUCACIÓN SUPERIOR EDUCACIÓN SUPERIOR UNIVERSITARIA	3000	ASESORIAS	5.1	
		TOTAL	2,595.2	2,595.2

U P ATLAUTLA

Traspasos Externos Autorizados por Secretaría de Finanzas
a Nivel Programa y Proyecto
(Miles de Pesos)

No. DE OFICIO	PROGRAMA Y PROYECTO	CAPÍTULO	CONCEPTO	IMPORTE ASIGNACIONES	IMPORTE DISMINUCIONES	OBSERVACIONES

SIN MOVIMIENTO

TOTAL	0.0	0.0

PRESUPUESTO POR CAPÍTULO DE GASTO POR PROGRAMA

Nombre del Ente Público UNIVERSIDAD POLITECNICA DE ATLAUTLA
SIGLAS : (UPATLAUTLA)
AL MES DE: DICIEMBRE DE 2018

PROGRAMA	CAPÍTULO	AUTORIZADO	AMPLIACIÓN	REDUCCIÓN	MODIFICADO	EJERCIDO	POR EJERCER	PORCENTAJE
02050301	1000	6.562 4	8,531.2	4,215.5	10.878 1	10.850.9	17.2	1 0
	2000	2 533 2	1.784.8	1.725.3	2.592.7	2,592 7	0	1 0
	3000	1,584 9	2.685.0	643.0	3.627.9	3.620 3	7 6	1 0
	4000				0		0	#¡DIV/0!
	5000	2.942 7	849 4	2.942.5	849 6	849 6	0	1 0
	6000						0	#¡DIV/0!
	PAD	23.650 5			23.650 5	23.650.5	0	1 0
	7000				0		0	#¡DIV/0!
	8000				0		0	#¡DIV/0!
	9000				0		0	#¡DIV/0!
TOTALES		37,273.7	13,851.4	9,526.3	41,598.8	41,574.0	24.8	

PRESUPUESTO POR CAPÍTULO DE GASTO POR PROGRAMA

Nombre del Ente Público UNIVERSIDAD POLITECNICA DE ATLAUTLA
SIGLAS : (UPATLAUTLA)
AL MES DE: DICIEMBRE DE 2018

PROGRAMA	CAPÍTULO	AUTORIZADO	AMPLIACIÓN	REDUCCIÓN	MODIFICADO	EJERCIDO	POR EJERCER	PORCENTAJE
02050601								
	1000		0		0		0	#¡DIV/0!
	2000				0		0	#¡DIV/0!
	3000	99.2	673.5	61.8	710.9	710.9	0	1.0
	4000				0		0	#¡DIV/0!
	5000				0		0	#¡DIV/0!
	6000				0		0	#¡DIV/0!
	PAD				0		0	#¡DIV/0!
	7000				0		0	#¡DIV/0!
	8000				0		0	#¡DIV/0!
	9000				0		0	#¡DIV/0!
TOTALES		99.2	673.5	61.8	710.9	710.9	.0	

PRESUPUESTO POR CAPÍTULO DE GASTO POR PROGRAMA

Nombre del Ente Público UNIVERSIDAD POLITECNICA DE ATLAUTLA
SIGLAS : (UPATLAUTLA)
AL MES DE: DICIEMBRE DE 2018

PROGRAMA	CAPÍTULO	AUTORIZADO	AMPLIACIÓN	REDUCCIÓN	MODIFICADO	EJERCIDO	POR EJERCER	PORCENTAJE
02050602								
	1000	459.6	0	134.9	324.7	324.7	0	1.0
	2000				0		0	#¡DIV/0!
	3000	2,103.3	46.0	1,823.9	325.4	325.4	0	1.0
	4000				0		0	#¡DIV/0!
	5000				0		0	#¡DIV/0!
	6000				0		0	#¡DIV/0!
	PAD				0		0	#¡DIV/0!
	7000				0		0	#¡DIV/0!
	8000				0		0	#¡DIV/0!
	9000				0		0	#¡DIV/0!
TOTALES		2,562.9	46.0	1,958.8	650.1	650.1	.0	

U P ATLAUTLA

Nombre del Ente Público UNIVERSIDAD POLITECNICA DE ATLAUTLA

SIGLAS : (UPATLAUTLA)

AL MES DE: DICIEMBRE DE 2018

PROGRAMA	CAPÍTULO	AUTORIZADO	AMPLIACIÓN	REDUCCIÓN	MODIFICADO	EJERCIDO	POR EJERCER	PORCENTAJE
04040101								
	1000		0		0		0	#¡DIV/0!
	2000				0		0	#¡DIV/0!
	3000				0		0	#¡DIV/0!
	4000				0		0	#¡DIV/0!
	5000				0		0	#¡DIV/0!
	6000				0		0	#¡DIV/0!
	PAD				0		0	#¡DIV/0!
	7000				0		0	#¡DIV/0!
	8000				0		0	#¡DIV/0!
	9000		12.876 2		12 876 2	12 552 1	324 1	1 0
TOTALES		.0	12,876.2	.0	12,876.2	12,552.1	324.1	

PRESUPUESTO POR CAPÍTULO DE GASTO POR PROGRAMA

Nombre del Ente Público UNIVERSIDAD POLITECNICA DE ATLAUTLA

SIGLAS : (UPATLAUTLA)

AL MES DE: DICIEMBRE DE 2018

PROGRAMA	CAPÍTULO	AUTORIZADO	AMPLIACIÓN	REDUCCIÓN	MODIFICADO	EJERCIDO	POR EJERCER	PORCENTAJE
GLOBAL								
	1000	7.022.0	8.531.2	4.350 4	11.202 8	11.185.6	17.2	1 0
	2000	2.533.2	1.784.8	1.725 3	2.592.7	2.592 7	0	1 0
	3000	3.787 4	3.405 5	2.528 7	4.664.2	4.656 6	7.6	1 0
	4000	0	0	0	0	0	0	#¡DIV/0!
	5000	2.942 7	849 4	2.942.5	849 6	849 6	0	1.0
	6000	0		0	0		0	#¡DIV/0!
	PAD	23.650.5	0	0	23.650 5	23.650 5	0	1.0
	7000	0	0	0	0		0	#¡DIV/0!
	8000	0	0	0	0	0	0	#¡DIV/0!
	9000	0	12.876.2	0	12.876.2	12.552 1	324.1	1 0
TOTALES		39,935.6	27,447.1	11,546.9	55,836.0	55,487.1	348.9	

PRESUPUESTO POR CAPÍTULO DE GASTO POR PROYECTO

Nombre del Ente Público UNIVERSIDAD POLITECNICA DE ATLAUTLA
SIGLAS : (UPATLAUTLA)
AL MES DE: DICIEMBRE DE 2018

PROYECTO	CAPÍTULO	AUTORIZADO	AMPLIACIÓN	REDUCCIÓN	MODIFICADO	EJERCIDO	POR EJERCER	PORCENTAJE
020503010102								
	1000	4.305 5	5.892 3	452.9	9.744 9	9.727.7	17 2	1 0
	2000	2.303.5	1.395 8	1.388.2	2.311 1	2.311 1	0 0	1 0
	3000	1.325.3	2.086 6	532 8	2.879 1	2.871.5	7 6	1.0
	4000				0 0		0 0	#¡DIV/0!
	5000	2.942 7	849 4	2.942.5	849.6	849 6	0 0	1 0
	6000	0 0		0 0	0 0		0 0	#¡DIV/0!
	PAD	23,650 5			23 650.5	23,650 5	0 0	1.0
	7000				0 0		0 0	#¡DIV/0!
	8000				0.0		0 0	#¡DIV/0!
	9000				0 0		0 0	#¡DIV/0!
TOTALES		34,527.5	10,224.1	5,316.4	39,435.2	39,410.4	24.8	

PRESUPUESTO POR CAPÍTULO DE GASTO POR PROYECTO

Nombre del Ente Público UNIVERSIDAD POLITECNICA DE ATLAUTLA
SIGLAS : (UPATLAUTLA)
AL MES DE: DICIEMBRE DE 2018

PROYECTO	CAPÍTULO	AUTORIZADO	AMPLIACIÓN	REDUCCIÓN	MODIFICADO	EJERCIDO	POR EJERCER	PORCENTAJE
020503010102								
	1000	2,256 9	2,638.9	3,762 6	1.133.2	1.133.2	0 0	1.0
	2000	229 7	389 0	337.1	281 6	281 6	0 0	1 0
	3000	259.6	599 4	110 2	748 8	748.8	0.0	1 0
	4000				0 0		0 0	#¡DIV/0!
	5000				0 0		0 0	#¡DIV/0!
	6000				0 0		0 0	#¡DIV/0!
	PAD				0 0		0 0	#¡DIV/0!
	7000				0 0		0 0	#¡DIV/0!
	8000				0 0		0 0	#¡DIV/0!
	9000				0 0		0 0	#¡DIV/0!
TOTALES		2,746.2	3,627.3	4,209.9	2,163.6	2,163.6	0.0	

U P ATLAUTLA

PRESUPUESTO POR CAPÍTULO DE GASTO POR PROYECTO

Nombre del Ente Público UNIVERSIDAD POLITECNICA DE ATLAUTLA

SIGLAS : (UPATLAUTLA)

AL MES DE: DICIEMBRE DE 2018

PROYECTO	CAPÍTULO	AUTORIZADO	AMPLIACIÓN	REDUCCIÓN	MODIFICADO	EJERCIDO	POR EJERCER	PORCENTAJE
020506010204								
	1000				0 0		0 0	#¡DIV/0!
	2000				0 0		0 0	#¡DIV/0!
	3000	99 2	673 5	61 8	710 9	710 9	0 0	1 0
	4000				0 0		0 0	#¡DIV/0!
	5000				0 0		0 0	#¡DIV/0!
	6000				0 0		0 0	#¡DIV/0!
	PAD				0 0		0 0	#¡DIV/0!
	7000				0 0		0 0	#¡DIV/0!
	8000				0 0		0 0	#¡DIV/0!
	9000				0 0		0 0	#¡DIV/0!
TOTALES		99.2	673.5	61.8	710.9	710.9	0.0	

PRESUPUESTO POR CAPÍTULO DE GASTO POR PROYECTO

Nombre del Ente Público UNIVERSIDAD POLITECNICA DE ATLAUTLA

SIGLAS : (UPATLAUTLA)

AL MES DE: DICIEMBRE DE 2018

PROYECTO	CAPÍTULO	AUTORIZADO	AMPLIACIÓN	REDUCCIÓN	MODIFICADO	EJERCIDO	POR EJERCER	PORCENTAJE
020506020101								
	1000				0 0		0 0	#¡DIV/0!
	2000				0 0		0 0	#¡DIV/0!
	3000	350 3	46 0	305 3	91 0	91 0	0.0	1 0
	4000				0 0		0.0	#¡DIV/0!
	5000				0 0		0 0	#¡DIV/0!
	6000				0 0		0 0	#¡DIV/0!
	PAD				0 0		0 0	#¡DIV/0!
	7000				0 0		0 0	#¡DIV/0!
	8000				0 0		0 0	#¡DIV/0!
	9000				0.0		0 0	#¡DIV/0!
TOTALES		350.3	46.0	305.3	91.0	91.0	0.0	

PRESUPUESTO POR CAPÍTULO DE GASTO POR PROYECTO

Nombre del Ente Público UNIVERSIDAD POLITECNICA DE ATLAUTLA

SIGLAS : (UPATLAUTLA)

AL MES DE: DICIEMBRE DE 2018

PROYECTO	CAPÍTULO	AUTORIZADO	AMPLIACIÓN	REDUCCIÓN	MODIFICADO	EJERCIDO	POR EJERCER	PORCENTAJE
020506020104								
	1000	459 6	0 0	134 9	324.7	324.7	0 0	1 0
	2000				0 0		0 0	#¡DIV/0!
	3000	1.699 5	0.0	1.465.1	234 4	234.4	0 0	1.0
	4000				0 0		0 0	#¡DIV/0!
	5000				0 0		0 0	#¡DIV/0!
	6000				0 0		0 0	#¡DIV/0!
	PAD				0 0		0 0	#¡DIV/0!
	7000				0.0		0 0	#¡DIV/0!
	8000				0 0		0 0	#¡DIV/0!
	9000				0 0		0 0	#¡DIV/0!
TOTALES		2,159.1	0.0	1,600.0	559.1	559.1	0.0	

PRESUPUESTO POR CAPÍTULO DE GASTO POR PROYECTO

Nombre del Ente Público UNIVERSIDAD POLITECNICA DE ATLAUTLA

SIGLAS : (UPATLAUTLA)

AL MES DE: DICIEMBRE DE 2018

PROYECTO	CAPÍTULO	AUTORIZADO	AMPLIACIÓN	REDUCCIÓN	MODIFICADO	EJERCIDO	POR EJERCER	PORCENTAJE
020506020105								
	1000				0 0		0 0	#¡DIV/0!
	2000				0 0		0 0	#¡DIV/0!
	3000	53.5	0 0	53 5	0.0	0 0	0 0	#¡DIV/0!
	4000				0 0		0.0	#¡DIV/0!
	5000				0 0		0.0	#¡DIV/0!
	6000				0.0		0 0	#¡DIV/0!
	PAD				0 0		0 0	#¡DIV/0!
	7000				0 0		0 0	#¡DIV/0!
	8000				0 0		0 0	#¡DIV/0!
	9000				0 0		0 0	#¡DIV/0!
TOTALES		53.5	0.0	53.5	0.0	0.0	0.0	

U P ATLAUTLA

PRESUPUESTO POR CAPÍTULO DE GASTO POR PROYECTO

Nombre del Ente Público UNIVERSIDAD POLITECNICA DE ATLAUTLA
SIGLAS : (UPATLAUTLA)
AL MES DE: DICIEMBRE DE 2018

PROYECTO	CAPÍTULO	AUTORIZADO	AMPLIACIÓN	REDUCCIÓN	MODIFICADO	EJERCIDO	POR EJERCER	PORCENTAJE
GLOBAL								
	1000	7.022 0	8.531 2	4.350 4	11.202 8	11.185 6	17.2	1 0
	2000	2.533.2	1.784.8	1.725.3	2.592 7	2.592 7	0 0	1 0
	3000	3.787 4	3.405.5	2.528.7	4.664.2	4 656 6	7 6	1 0
	4000	0 0	0.0	0 0	0.0	0 0	0 0	#¡DIV/0!
	5000	2.942 7	849.4	2.942.5	849 6	849.6	0 0	1.0
	6000	0 0	0 0	0 0	0 0	0.0	0 0	#¡DIV/0!
	PAD	23.650 5	0 0	0 0	23.650 5	23.650.5	0 0	1 0
	7000	0 0	0 0	0 0	0.0	0 0	0 0	#¡DIV/0!
	8000	0 0	0 0	0 0	0 0	0 0	0 0	#¡DIV/0!
	9000	0 0	12,876.2	0.0	12.876 2	12.552.1	324 1	1 0
TOTALES		**39,935.8**	**27,447.1**	**11,546.9**	**55,836.0**	**55,487.1**	**348.9**	

Universidad Politecnica de Atlautla
Conciliación de Cifras Cuenta Pública Contra Dictamen al 31 de Diciembre de 2018
(Miles de Pesos)

Activo	CUENTA PUBLICA	DICTAMEN	Pasivo	CUENTA PUBLICA	DICTAMEN
ACTIVO			**PASIVO**		
Activo Circulante			**Pasivo Circulante**		
Efectivo y Equivalente	11 252.3	11 252.3	Cuentas por Pagar a Corto Plazo	9 740.9	9 740.9
Derechos a Recibir Efectivo o Equivalentes	1 088.3	1 088.3	Documentos por Pagar a Corto Plazo		
Derechos a Recibir Bienes o Servicios			Porción a Corto Plazo de la Deuda Pública a Largo Plazo		
Inventarios	15 155.8	15 155.8	Títulos y Valores a Corto Plazo		
Almacenes			Pasivos Diferidos a Corto Plazo		
Estimación por Pérdidas o Deterioro de Activos Circulantes			Fondos y Bienes de Terceros en Garantía y o Administración a Corto Plazo		
Otros Activos Circulantes			Provisiones a Corto Plazo		
			Otros Pasivos a Corto Plazo		
Total de Activos Circulantes	27.495.4	27.495.4			
			Total de Pasivos Circulantes	9.740.9	9.740.9
ACTIVO NO CIRCULANTE			**PASIVO NO CIRCULANTE**		
Inversiones Financieras a Largo Plazo			Cuentas por Pagar a Largo Plazo		
Derechos a Recibir Efectivo o Equivalentes a Largo Plazo			Documentos por Pagar a Largo Plazo		
Bienes Inmuebles, Infraestructura y Construcciones en Proceso	65 977.0	65 977.0	Deuda Pública a Largo Plazo		
Bienes Muebles	28 954.2	28 954.2	Pasivos diferidos a Largo Plazo		
Activos Intangibles			Fondos y Bienes de Terceros en Garantía y o en Administración a Largo Plazo		
Depreciación, Deterioro y Amortización Acumulada de Bienes	-2 504.6	-2 504.6	Provisiones a Largo Plazo		
Activos Diferidos					
Estimación por Pérdida o Deterioro de Activos no Circulantes			**Total de Pasivos No Circulantes**	0.0	0.0
Otros Activos no Circulantes					
Total de Activos no Circulantes	92.426.4	92.426.4	**Total de Pasivos**	9.740.9	9.740.9
			Hacienda Pública/Patrimonio		
Total de Activos	119.925.8	119.925.8			
			Hacienda Pública/Patrimonio contribuido		
			Aportaciones		
			Donaciones de Capital		
			Actualización de la Hacienda		
			Hacienda Pública/Patrimonio Generado	110.184.9	110.184.9
			Resultado del Ejercicio (Ahorro/Desahorro)	22 561.9	22 561.9
			Resultado de Ejercicios Anteriores	87 623.0	87 623.0
			Revalúos		
			Reservas		
			Rectificaciones de Resultados de Ejercicios Anteriores		
			Exceso o Insuficiencia en la Actualización de la Hacienda Pública/Patrimonio	0.0	0.0
			Resultado por Posición Monetaria		
			Resultado por Tenencia de Activos no Monetarios		
			Total Hacienda Pública/Patrimonio	110.184.9	110.184.9
			Total de Pasivo y Hacienda Pública/Patrimonio	119.925.8	119.925.8

FORMATO DE ANEXOS
Y
FICHAS TÉCNICAS

FICHA TÉCNICA

FICHA 1
UPATLAUTLA

"CAFETERÍA"
112892 CAFETERÍA (OBRA) (NUEVA)
020503010102102

ANTECEDENTES
Mediante oficio Núm. 203200-APAD-0783/18 dirigido a la Secretaria de Educación se dio a conocer la Asignación y Autorización para poder dar inicio al proceso de licitación, adjudicación y contratación de la obra.

DATOS GENERALES
PROGRAMA : Ramo General 33, Fondo de Aportaciones Múltiples (Infraestructura Educativa Superior 2018)

Localización: Carretera Atlautla-Ozumba Núm. 12, Atlautla, Estado de México.

Costo de la Obra en 2018: $ 6,300.0

Ejercido 2018: $4,422,.9

Fecha de Inicio: 05/11/2018

Fecha de Terminación: 03/05/2019

DATOS TÉCNICOS:
Obra de Cafetería realizada por la "Constructora Tequitqui S.A. de C.V", Contrato IMIFE-2026-CC-L2018

TRABAJOS EJECUTADOS
Obra en proceso.

BENEFICIOS GENERADOS
Matricula 591 Alumnos



FICHA TÉCNICA

FICHA 2
UPATLAUTLA

"MOBILIARIO BÁSICO CAFETERIA"
112893 MOBILIARIO BÁSICO CAFETERÍA (ACCION NUEVA)
020503010102102

ANTECEDENTES
Mediante oficio Núm. 203200-APAD-0783/18 dirigido a la secretaria de Educación se dio a conocer la Asignación y Autorización para poder dar inicio al proceso de licitación, adjudicación y contratación.

DATOS GENERALES
PROGRAMA : Ramo General 33, Fondo de Aportaciones Múltiples (Infraestructura Educativa Superior 2018)

Localización: Carretera Atlautla-Ozumba Núm. 12, Atlautla, Estado de México.

Costo de la Obra en 2018: $ 1,000.0

Ejercido 2018: $981.5

Fecha de Inicio: 30/11/2018

Fecha de Terminación: 31/03/2019

DATOS TÉCNICOS:
Licitación Pública LPN/UPA/01/2018, fallo a favor de "Adriana Rivera Alegre"

TRABAJOS EJECUTADOS
Acción en proceso.

BENEFICIOS GENERADOS
Matricula 591 Alumnos

FICHA TÉCNICA

FICHA 3
UPATLAUTLA

"EQUIPAMIENTO ESPECIALIZADO CAFETERÍA"
112894 EQUIPAMIENTO ESPECIALIZADO CAFETERÍA (ACCION NUEVA)
020503010102102

ANTECEDENTES
Mediante oficio Núm. 203200-APAD-0783/18 dirigido a la Secretaria de Educación se dio a conocer la Asignación y Autorización para poder dar inicio al proceso de licitación, adjudicación y contratación.

DATOS GENERALES
PROGRAMA : Ramo General 33, Fondo de Aportaciones Múltiples (Infraestructura Educativa Superior 2018)

Localización: Carretera Atlautla-Ozumba Núm. 12, Atlautla, Estado de México.

Costo de la Obra en 2018: $ 2,000.0

Ejercido 2018: $ 1,997.1

Fecha de Inicio: 10/10/2018

Fecha de Terminación: 31/03/2019

DATOS TÉCNICOS:
Licitación Pública LPN/UPA/02/2018 contratado a la Empresa Pluscare S.A. de C.V.

TRABAJOS EJECUTADOS
Acción en proceso.

BENEFICIOS GENERADOS
Matricula 591 Alumnos



FICHA TÉCNICA

FICHA 4
UPATLAUTLA

"MANTENIMIENTO, REHABILITACIÓN Y REPARACIONES"
112895 MANTENIMIENTO, REHABILITACIÓN Y REPARACIONES (OBRA NUEVA)
020503010102102

ANTECEDENTES
Mediante oficio Núm. 203200-APAD-0783/18 dirigido a la Secretaria de Educación se dio a conocer la Asignación y Autorización para poder dar inicio al proceso de licitación, adjudicación y contratación de la obra.

DATOS GENERALES
PROGRAMA : Ramo General 33, Fondo de Aportaciones Múltiples (Infraestructura Educativa Superior 2018)

Localización: Carretera Atlautla-Ozumba Núm. 12, Atlautla, Estado de México.

Costo de la Obra en 2018: $ 2,191.6

Ejercido 2018: $ 642.9

Fecha de Inicio: 09/11/2018

Fecha de Terminación: 31/03/2019

DATOS TÉCNICOS:
Contrato IMIFE-2404-CC-I2018 convenio de colaboración con la empresa GRX BUILDING CONSTRUCTORES SA DE CV.

TRABAJOS EJECUTADOS
Obra en proceso.

BENEFICIOS GENERADOS
Matricula 591 Alumnos

FICHA TÉCNICA

FICHA 5
UPATLAUTLA

"EQUIPAMIENTO"
112896 EQUIPAMIENTO (ACCION NUEVA)
020503010102102

ANTECEDENTES
Mediante oficio Núm. 203200-APAD-0783/18 dirigido a la Secretaria de Educación se dio a conocer la Asignación y Autorización para poder dar inicio al proceso de licitación, adjudicación y contratación.

DATOS GENERALES
PROGRAMA : Ramo General 33, Fondo de Aportaciones Múltiples (Infraestructura Educativa Superior 2018)

Localización: Carretera Atlautla-Ozumba Núm. 12, Atlautla, Estado de México.

Costo de la Obra en 2018: $ 6,558.8

Ejercido 2018: $ 3,271.5

Fecha de Inicio: 02/10/2018

Fecha de Terminación: 31/03/2019

DATOS TÉCNICOS:
Licitación Pública LPN/UPA/05/2018 contratado con la empresa DEDUTEL EXPORTACIONES E IMPORTACIONES S.A. DE C.V.

TRABAJOS EJECUTADOS
Acción en proceso.

BENEFICIOS GENERADOS
Matricula 591 Alumnos



FICHA TÉCNICA

FICHA 6
UPATLAUTLA

"MOBILIARIO BASICO"
112897 MOBILIARIO BASICO (ACCION NUEVA)
020503010102102

ANTECEDENTES
Mediante oficio Núm. 203200-APAD-0783/18 dirigido a la Secretaria de Educación se dio a conocer la Asignación y Autorización para poder dar inicio al proceso de licitación, adjudicación y contratación.

DATOS GENERALES
PROGRAMA : Ramo General 33, Fondo de Aportaciones Múltiples (Infraestructura Educativa Superior 2018)

Localización: Carretera Atlautla-Ozumba Núm. 12, Atlautla, Estado de México.

Costo de la Obra en 2018: $ 4,000.0

Ejercido 2018: $ 3,994.9

Fecha de Inicio: 06/09/2018

Fecha de Terminación: 31/03/2019

DATOS TÉCNICOS:
Licitación Pública LPN/UPA/03/2018 contratado con la empresa "Comercializadora y Distribuidora XICO S.A. de C.V"

TRABAJOS EJECUTADOS
Acción en proceso.

BENEFICIOS GENERADOS
Matricula 591 Alumnos

FICHA TÉCNICA

FICHA 7
UPATLAUTLA

"SISTEMA MODULAR DE EQUIPAMIENTOPARA SANEAMIENTO DE AGUAS RESIDUALES CON RECUPERACIÓN 2ª. ETAPA"
112898 SISTEMA MODULAR DE EQUIPAMIENTOPARA SANEAMIENTO DE AGUAS RESIDUALES CON RECUPERACIÓN 2ª. ETAPA (ACCION NUEVA)
020503010102102

ANTECEDENTES
Mediante oficio Núm. 203200-APAD-0783/18 dirigido a la Secretaria de Educación la Asignación y Autorización para poder dar inicio al proceso de licitación, adjudicación y contratación.

DATOS GENERALES
PROGRAMA : Ramo General 33, Fondo de Aportaciones Múltiples (Infraestructura Educativa Superior 2018)

Localización: Carretera Atlautla-Ozumba Núm. 12, Atlautla, Estado de México.

Costo de la Obra en 2018: $ 1,600.0

Ejercido 2018: $ 1,577.2

Fecha de Inicio: 06/09/2018

Fecha de Terminación: 31/03/2019

DATOS TÉCNICOS:
Licitación Pública LPN/UPA/02018 contratado con "Alexa Castro Adasol"

TRABAJOS EJECUTADOS
Acción en proceso.

BENEFICIOS GENERADOS
Matricula 591 Alumnos